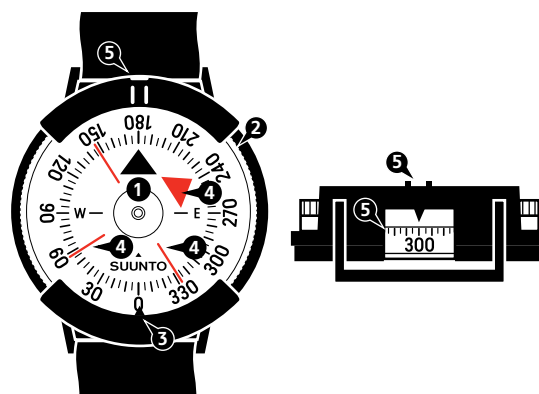


SUUNTO M-9 COMPASS

MANUAL DO UTILIZADOR

1. Anatomia da bússola

1. Bússola com rosa-dos-ventos e triângulo que aponta para o norte magnético.
2. Cápsula rotativa para marcar direção para o destino
3. Índice de direção para leitura da direção numérica do bússola com rosa-dos-ventos
4. Indicadores de orientação para alinhar com a rosa dos ventos na bússola para encontrar a direção para o destino
5. Ranhura e janela para visualização precisa de um objeto.



2. Orientar o mapa

De modo a conhecer melhor o ambiente em volta, deverá usar a sua bússola para rodar o seu mapa na direção correta. Desta forma, assegura que as características geográficas em seu redor estão em geral na mesma direção em que as vê no mapa.

1. Mantenha a bússola nivelada e olhe para o triângulo do norte para ver onde fica o norte.
2. Rode o mapa de modo a que o topo norte esteja virado para norte.

3. Manter a direção da deslocação

Pode perder de vista o seu destino enquanto se desloca. Use o seu Suunto M-9 para manter a direção da deslocação.

1. Encontre um ponto visível na direção para onde se quer deslocar.
2. Mantenha a bússola nivelada à altura do peito com a janela de leitura virada para si.
3. Rode a cápsula até que os indicadores de orientação estejam alinhados com a rosa dos ventos na bússola.

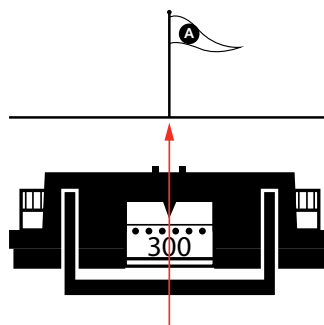
Desloque-se em direção ao destino e verifique a sua direção quando o mesmo não for visível segurando a bússola como no passo 2 acima. Se os indicadores de orientação e a rosa dos ventos não estiverem alinhados,

rode sobre o seu corpo até que fiquem alinhados e desloque-se na direção corrigida.

4. Marque uma direção

Uma direção consiste no ângulo entre o alinhamento norte e o rumo a um destino. Pode ser usada, por exemplo, para comunicar direções a terceiros ou para encontrar a sua localização.

1. Mantenha a bússola nivelada com a ranhura de leitura virada para si à altura dos olhos.
 2. Alinhe o alvo com a ranhura de leitura e o índice de direção.
 3. Veja a direção a partir da ranhura de leitura.
- NOTA: Compense a declinação.




5. Cuidados

Para limpar utilize apenas água limpa e sabão suave. Limpe a sua bússola regularmente.

Temperatura de operação/armazenamento:
-30° C - +60° C / -22° F - +140° F



⚠ CUIDADO: NÃO APLICAR NENHUM TIPO DE SOLVENTE.



⚠ CUIDADO: NÃO APLICAR REPELENTE DE INSETOS.



⚠ CUIDADO: NÃO SUJEITAR A EMBATES OU QUEDAS.

6. GARANTIA LIMITADA INTERNACIONAL SUUNTO

A Suunto garante que, durante o Período de Garantia, como definido abaixo, a Suunto ou um Centro de Assistência Autorizado da Suunto irá, a seu critério, reparar defeitos de material ou mão-de-obra sem encargos mediante: a) a reparação, b) a substituição por produto semelhante, ou c) o reembolso, de acordo com os termos e condições desta Garantia Internacional Limitada. Esta Garantia Limitada Internacional não cobre a) utilização e desgaste, b) manuseamento negligente, c) modificações, d) utilização de químicos, ou e) uso indevido. Exceto determinação em contrário na legislação obrigatória aplicável, a) a presente Garantia Limitada Internacional é válida e aplicável independentemente do país de aquisição e b) para acesso ao serviço de Garantia Limitada Internacional, é necessário fazer o registo em MySuunto.com e apresentar a prova de compra. Esta Garantia Limitada Internacional não afeta os seus direitos legais garantidos ao abrigo da legislação obrigatória aplicável à venda de bens de consumo.

Período da Garantia

Período da Garantia Limitada Internacional:

aplicável às bússolas Suunto A, M, MC, MB e Clipper.

O Período de Garantia Limitada Internacional está limitado ao período de tempo razoável no qual o produto deixa de ser razoavelmente utilizável devido ao seu uso e desgaste normal.

Garantia Limitada Internacional de 2 anos:

aplicável às bússolas Suunto AIM, Arrow, Orca-Pioneer e KB. O Período da Garantia Limitada Internacional é de dois (2) anos a partir da data de compra a retalho original.

Limitação de Responsabilidade

ATÉ À MÁXIMA EXTENSÃO PERMITIDA PELA LEGISLAÇÃO OBRIGATÓRIA APLICÁVEL, ESTA GARANTIA LIMITADA INTERNACIONAL É A SUA ÚNICA E EXCLUSIVA FORMA DE REPARAÇÃO DISPONÍVEL E SUBSTITUI TODAS AS OUTRAS GARANTIAS, EXPRESSAS OU IMPLÍCITAS. A SUUNTO NÃO SERÁ RESPONSÁVEL POR QUAISQUER DANOS ESPECIAIS, INCIDENTAIS, PUNITIVOS OU CONSEQUENCIAIS. A SUUNTO NÃO SERÁ RESPONSÁVEL POR QUALQUER ATRASO NA PRESTAÇÃO DO SERVIÇO DE GARANTIA.

© Suunto Oy 2/2014, 3/2015, 5/2017. Todos os Direitos reservados. Sujeito a alteração sem aviso prévio. Suunto é uma marca registada de Suunto Oy.



SUUNTO CUSTOMER SUPPORT

1. www.suunto.com/support
www.suunto.com/mysuunto
2.

Australia (24/7)	+61 1800 240 498
Austria	+43 720 883 104
Canada (24/7)	+1 855 624 9080
China	+86 400 661 1646
China - Hong Kong	+852 58060687
Finland	+358 9 4245 0127
France	+33 4 81 68 09 26
Germany	+49 89 3803 8778
Italy	+39 02 9475 1965
Japan	+81 3 4520 9417
Netherlands	+31 1 0713 7269
New Zealand (24/7)	+64 9887 5223
Russia	+7 499 918 7148
Spain	+34 91 11 43 175
Sweden	+46 8 5250 0730
Switzerland	+41 44 580 9988
UK (24/7)	+44 20 3608 0534
USA (24/7)	+1 855 258 0900