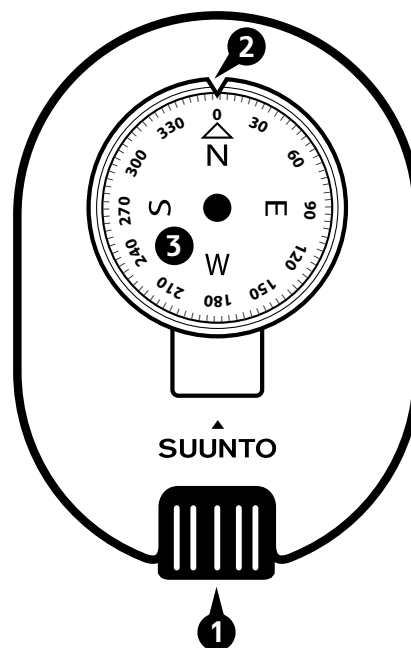


SUUNTO KB-20 COMPASS

PATNUBAY NG GUMAGAMIT

1. Anatomiya ng compass

1. Optics
2. Bearing index
3. Compass card



2. Pag-o-orient sa mapa

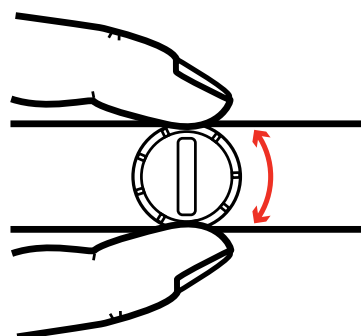
Upang mas maunawaan ang iyong kapaligiran, dapat mong gamitin ang iyong compass upang ipihit muna ang iyong mapa sa wastong direksyon. Tinitiyak nitong ang mga pangheograpiyang tampok na nasa paligid mo ay pareho sa nasa pangkalahatang direksyong gaya nang kung paano mo ito nakikita sa mapa.

1. Ipirme ang lebel ng compass mo at tumingin sa pulang dulo ng karayom upang makita kung nasaan ang hilaga.
2. Ipihit ang mapa upang nakaturo sa hilaga ang hilagang itaas na gilid nito.

3. I-adjust ang focus

1. Ipikit ang isang mata at tumingin sa optics.
2. Ipihit ang knob ng optics hanggang sa malinaw na ang mga numero.

PAALALA: Para sa pinakamagandang pagtingin, dapat ay nakaayon ang hugis oval na siwang sa linya ng sighting.

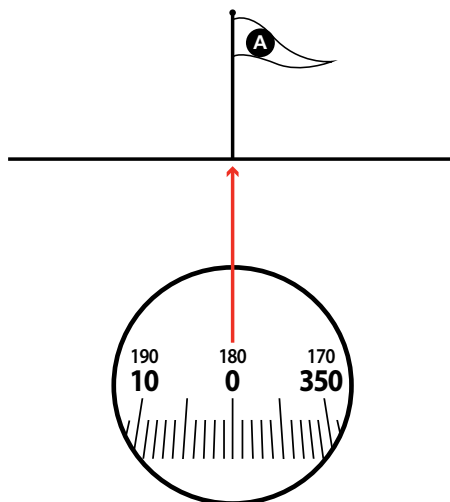


4. Pagsipat sa isang bearing

1. Panatilihin nakabukas ang parehong mata at tumingin sa optics tungo sa puntiryang bagay. Ginagawang posible ng isang optikal na ilusyon at linya ng sighting na magmukhang magkapatong ito, na nagpapahintulot ng tumpak na reading.
2. Basahin ang value mula sa linya ng sighting.

Ang pangunahing iskala ay ang bearing mula sa iyo patungo sa bagay. Ang pangalawang iskala ay ang pabalik na bearing mula sa bagay patungo sa iyo.

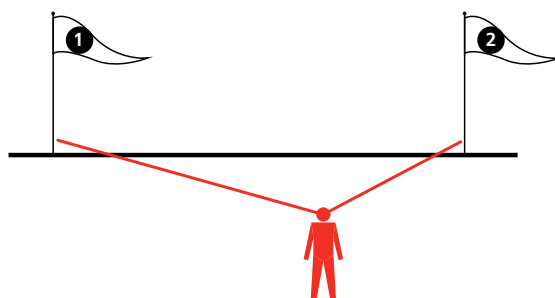
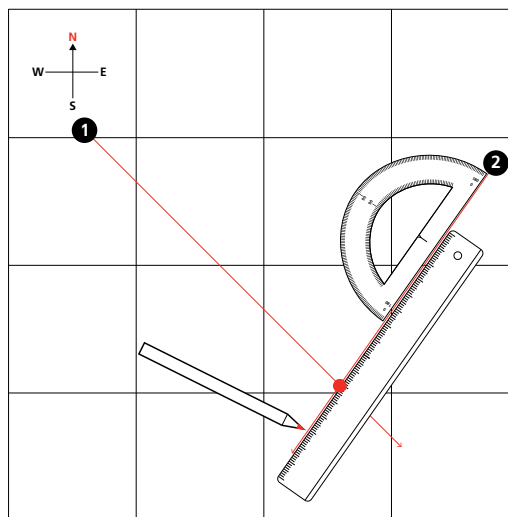
PAALALA: KUNG HINDI MAGKAPANTAY ANG IYONG MGA MATA, GAYA KUNG MAY KASO NG HETEROPHORIA, MAAARI KAILANGANIN MONG SUMIPAT GAMIT ANG ISANG MATA. TINGNAN SA PAMAMAGITAN MUNA NG PAGESASAGAWA NG READING NANG BUKAS ANG DALAWANG MATA. AT PAGKATAPOS AY ISARA ANG ISANG MATA HABANG NAKATINGIN SA BAGAY. KUNG MALAKI ANG PAGKAKAIBA NG IYONG MGA READING, GUMAMIT LANG NG ISANG MATA SA PAGESIPAT NG BAGAY AT KUMUHA NG READING.



5. Triangulation

Maaari kang sumipat ng dalawa o higit pang mga bearing at gumamit ng triangulation upang tumpak na matukoy kung saan ka naroroon.

1. Kunin ang kabaligtarang bearing ng hindi bababa sa dalawang bagay na nakikita mula sa puwesto mo at nakasaad sa iyong mapa.
2. Gumamit ng protractor at isang tuwid na panukat, gumuhit ng mga linya sa mapa mula sa posisyon ng mga bagay ayon sa mga nasukat nang mga bearing.
3. Tantiyahin ang iyong kasalukuyang posisyon batay sa kung saan nagtatagpo ang mga linya.




6. Pangangalaga

Gumamit lamang ng malinis na tubig at banayad na sabon sa paglilinis. Regular na linisin ang iyong compass. Para linisin ang optics, tanggalin ang turnilyo ng pihitan ng optics hanggang tuluyang matanggal ito. Hugasan ang loob gamit ang tubig. Tanggalin ang alikabok at nalalabing tubig gamit ang bulak. Hayaang matuyong mabuti ang yunit bago muling i-assemble ito.


Temperatura kapag ginagamit/itatago:
-30° C - +60° C / -22° F - +140° F



⚠ MAG-INGAT: HUWAG MALALAGYAN NG KAHIT ANONG URI NG SOLVENT.



⚠ MAG-INGAT: HUWAG MALALAGYAN NG PAMBUGAW NG INSEKTO (INSECT REPELLENT).



⚠ MAG-INGAT: HUWAG TUTUKTUKIN O IBABAGSAK.

7. PANG-INTERNASYONAL NA LIMITADONG WARRANTY NG SUUNTO

Ginagarantiya ng Suunto na sa Panahon ng Warranty, gaya ng tinutukoy sa ibaba, ayon sa tanging pagpapasya ng Suunto o ng Service Center na Pinahihintulutan ng Suunto, aayusin nito ang mga depekto sa mga materyal o pagkakagawa ng produkto nang walang bayad sa pamamagitan ng alinman sa a) pagkukumpuni, o b) pagpapalit ng katulad na produkto, o c) pagre-refund, na napapasailalim sa mga tuntunin at kundisyon ng Pang-internasyonal na Limitadong Warranty na ito. Hindi saklaw ng Pang-internasyonal na Limitadong Warranty na ito ang a) pagkaluma, b) hindi maingat na paggamit, c) mga pagbabago, d) pagkakarantad sa mga chemical, o e) maling paggamit. Maliban na lang kung iba ang nakasaad sa naaangkop na nakatakdang batas, a) may bisa at dapat ipatupad ang Pang-internasyonal na Limitadong Warranty na ito kahit na sa aling bansa man bumili, at b) upang ma-access ang Pang-internasyonal na Limitadong Warranty, kinakailangan ang pagpaparehistro sa MySuunto.com at ang patunay ng pagbili. Hindi nakakaapekto ang Pang-internasyonal na Limitadong Warranty na ito sa iyong mga legal na karapatan, na ipinagkaloob sa ilalim ng naaangkop na nakatakdang batas sa pagbebenta ng mga produkto para sa consumer.

Panahon ng Warranty

Pang-internasyonal na Limitadong Panghabambuhay na Warranty:

Nalalapat sa mga compass na Suunto A, M, MC, MB at Clipper.

Ang Pang-internasyonal na Limitadong Warranty ay limitado lang hanggang sa makatuwirang panahong hindi na makatuwirang magagamit ang produkto dahil sa pagkaluma.

Pang-internasyonal na Limitadong 2 taong Warranty:

Nalalapat sa mga compass na Suunto AIM, Arrow, Orca-Pioneer at KB. Ang panahon ng Pang-internasyonal na Limitadong Warranty ay dalawang (2) taon mula sa petsa ng orihinal na pagbili nang retail.

Limitasyon ng Pananagutan

HANGGANG SA SUKDULANG IPINAHIHINTULOT NG MGA NAAANGKOP NA NAKATAKDANG BATAS, ANG PANG-INTERNASYONAL NA LIMITADONG WARRANTY NA ITO ANG IYONG NATATANGI AT EKSKLUSIBONG REMEDYO AT

PUMAPALIT SA LAHAT NG IBA PANG WARRANTY, INIHAYAG MAN O IPINAHIWATIG. HINDI MANANAGOT ANG SUUNTO SA MGA PINSALANG ESPESYAL, INSIDENTAL, NAUUGNAY SA PAGPAPATAW NG PARUSA O BILANG RESULTA NG ISANG PANGYAYARI O KILOS. HINDI MANANAGOT ANG SUUNTO SA PAGKAANTALA SA PAGBIBIGAY NG SERBISYO NG WARRANTY.

© Suunto Oy 2/2014, 3/2015, 5/2017. Lahat ng Karapatan ay nakareserba. Maaaring magbago nang walang abiso.

Ang Suunto ay rehistradong markang pangkalakal ng Suunto Oy.



SUUNTO CUSTOMER SUPPORT

1. www.suunto.com/support
www.suunto.com/mysuunto
2.

Australia (24/7)	+61 1800 240 498
Austria	+43 720 883 104
Canada (24/7)	+1 855 624 9080
China	+86 400 661 1646
China - Hong Kong	+852 58060687
Finland	+358 9 4245 0127
France	+33 4 81 68 09 26
Germany	+49 89 3803 8778
Italy	+39 02 9475 1965
Japan	+81 3 4520 9417
Netherlands	+31 1 0713 7269
New Zealand (24/7)	+64 9887 5223
Russia	+7 499 918 7148
Spain	+34 91 11 43 175
Sweden	+46 8 5250 0730
Switzerland	+41 44 580 9988
UK (24/7)	+44 20 3608 0534
USA (24/7)	+1 855 258 0900