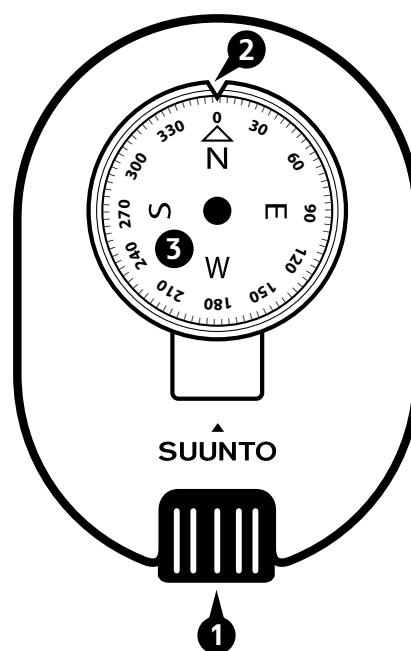


SUUNTO KB-20 COMPASS

MANUAL DO UTILIZADOR

1. Anatomia da bússola

1. Ótica
2. Índice de direção
3. Rosa-dos-ventos



2. Orientar o mapa

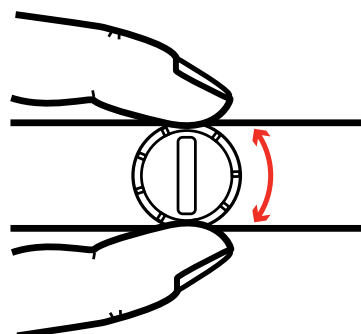
De modo a conhecer melhor o ambiente em volta, deverá usar a sua bússola para rodar o seu mapa na direção correta. Desta forma, assegura que as características geográficas em seu redor estão em geral na mesma direção em que as vê no mapa.

1. Mantenha a bússola nivelada e olhe para a ponta vermelha da agulha para ver onde fica o norte.
2. Rode o mapa de modo a que o topo norte esteja virado para norte.

3. Ajuste da focagem

1. Feche um olho e olhe através da óptica.
2. Rode o botão da óptica até os números ficarem nítidos.

NOTA: para melhor visualização, a abertura oval deve ficar alinhada com a linha de mira.

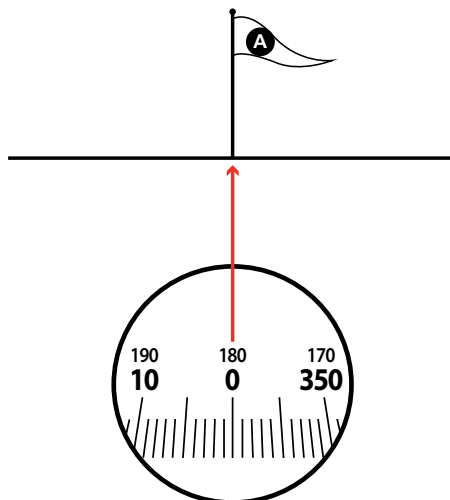


4. Marque uma direcção

1. Mantenha os olhos abertos e olhe através da óptica na direcção do objecto alvo. Uma ilusão de óptica faz parecer que o objecto e a linha de mira se sobrepõem, permitindo uma leitura precisa.
2. Leia o valor a partir da linha de mira.

A escala principal é a direcção entre si e o objeto. A escala secundária é a direcção inversa entre o objeto e você.

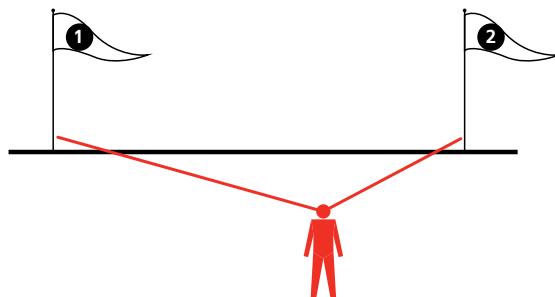
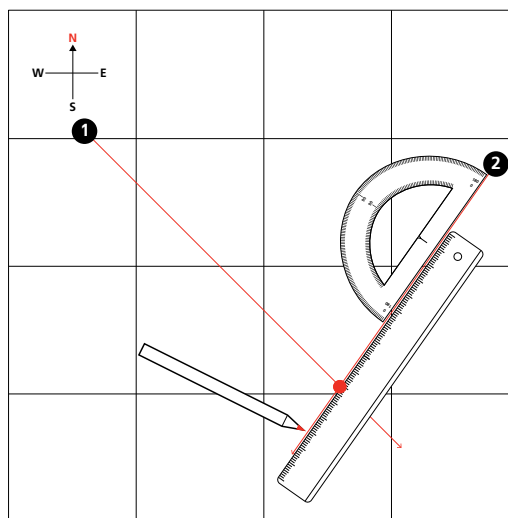
NOTA: SE AS SUAS LINHAS VISUAIS NÃO FOREM PARALELAS, COMO NO CASO DA HETEROFORIA, PODERÁ TER DE MIRAR COM UM OLHO. VERIFIQUE COMEÇANDO POR FAZER UMA LEITURA COM OS DOIS OLHOS ABERTOS. DE SEGUIDA FECHER O OLHO OLHANDO PARA O OBJECTO. SE A SUA LEITURA SOFRER UMA ALTERAÇÃO SIGNIFICATIVA, USE APENAS UM OLHO PARA MIRAR O OBJECTO E FAZER A LEITURA.



5. Triangulação

Pode fazer mira a dois ou mais objetos e usar a triangulação para determinar de forma precisa onde se encontra.

1. Obtenha orientação inversa de pelo menos dois objectos visíveis a partir do seu ponto de vista e indicados no seu mapa.
2. Usando um transferidor e uma ferramenta linear, marque as linhas no mapa desde a posição dos objectos de acordo com as orientações medidas.
3. Faça a estimativa da sua posição actual com base no local de intersecção das linhas.



6. Cuidados


Para limpar utilize apenas água limpa e sabão suave. Limpe a sua bússola regularmente.

Para limpar a óptica, desaperte o botão da óptica até que saia completamente. Enxagúe a cavidade interior com água. Remova o pó e o excesso de água com uma cotonete. Permita que a unidade seque completamente antes de a voltar a montar.


Temperatura de operação/armazenamento:
-30° C - +60° C / -22° F - +140° F



⚠ CUIDADO: NÃO APLICAR NENHUM TIPO DE SOLVENTE.



⚠ CUIDADO: NÃO APLICAR REPELENTE DE INSETOS.



⚠ CUIDADO: NÃO SUJEITAR A EMBATES OU QUEDAS.

7. GARANTIA LIMITADA INTERNACIONAL SUUNTO

A Suunto garante que, durante o Período de Garantia, como definido abaixo, a Suunto ou um Centro de Assistência Autorizado da Suunto irá, a seu critério, reparar defeitos de material ou mão-de-obra sem encargos mediante: a) a reparação, b) a substituição por produto semelhante, ou c) o reembolso, de acordo com os termos e condições desta Garantia Internacional Limitada. Esta Garantia Limitada Internacional não cobre a) utilização e desgaste, b) manuseamento negligente, c) modificações, d) utilização de químicos, ou e) uso indevido. Exceto determinação em contrário na legislação obrigatória aplicável, a presente Garantia Limitada Internacional é válida e aplicável independentemente do país de aquisição e b) para acesso ao serviço de Garantia Limitada Internacional, é necessário fazer o registo em MySuunto.com e apresentar a prova de compra. Esta Garantia Limitada Internacional não afeta os seus direitos legais garantidos ao abrigo da legislação obrigatória aplicável à venda de bens de consumo.

Período da Garantia

Período da Garantia Limitada Internacional:

aplicável às bússolas Suunto A, M, MC, MB e Clipper.

O Período de Garantia Limitada Internacional está limitado ao período de tempo razoável no qual o produto deixa de ser razoavelmente utilizável devido ao seu uso e desgaste normal.

Garantia Limitada Internacional de 2 anos:

aplicável às bússolas Suunto AIM, Arrow, Orca-Pioneer e KB. O Período da Garantia Limitada Internacional é de dois (2) anos a partir da data de compra a retalho original.

Limitação de Responsabilidade

ATÉ À MÁXIMA EXTENSÃO PERMITIDA PELA LEGISLAÇÃO OBRIGATÓRIA APLICÁVEL, ESTA GARANTIA LIMITADA INTERNACIONAL É A SUA ÚNICA E EXCLUSIVA FORMA DE REPARAÇÃO DISPONÍVEL E SUBSTITUI TODAS AS OUTRAS GARANTIAS, EXPRESSAS OU IMPLÍCITAS. A SUUNTO NÃO SERÁ RESPONSÁVEL POR QUAISQUER DANOS ESPECIAIS, INCIDENTAIS, PUNITIVOS OU CONSEQUENCIAIS. A SUUNTO NÃO SERÁ RESPONSÁVEL POR QUALQUER ATRASO NA PRESTAÇÃO DO SERVIÇO DE GARANTIA.

© Suunto Oy 2/2014, 3/2015, 5/2017. Todos os Direitos reservados. Sujeito a alteração sem aviso prévio. Suunto é uma marca registrada de Suunto Oy.



SUUNTO CUSTOMER SUPPORT

1. www.suunto.com/support
www.suunto.com/mysuunto
2.

Australia (24/7)	+61 1800 240 498
Austria	+43 720 883 104
Canada (24/7)	+1 855 624 9080
China	+86 400 661 1646
China - Hong Kong	+852 58060687
Finland	+358 9 4245 0127
France	+33 4 81 68 09 26
Germany	+49 89 3803 8778
Italy	+39 02 9475 1965
Japan	+81 3 4520 9417
Netherlands	+31 1 0713 7269
New Zealand (24/7)	+64 9887 5223
Russia	+7 499 918 7148
Spain	+34 91 11 43 175
Sweden	+46 8 5250 0730
Switzerland	+41 44 580 9988
UK (24/7)	+44 20 3608 0534
USA (24/7)	+1 855 258 0900