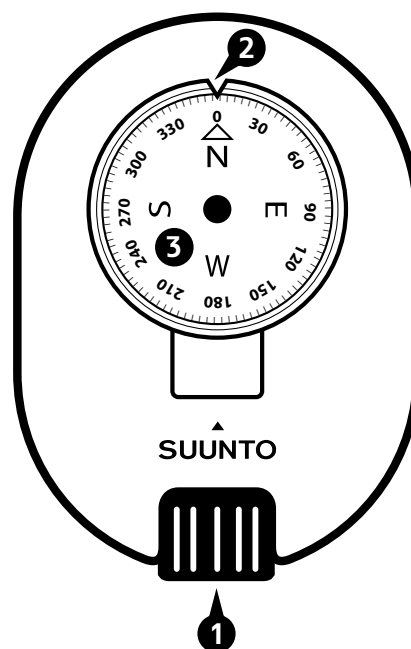


KOMPAS SUUNTO KB-20

PODRĘCZNIK UŻYTKOWNIKA

1. Budowa kompasu

1. Optyka
2. Wskaźnik azymutu
3. Tarcza kompasu



2. Orientowanie mapy

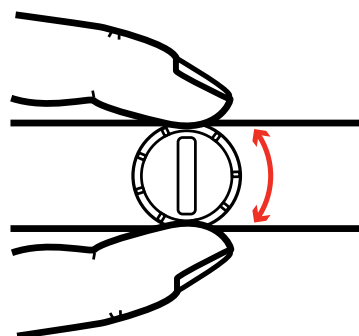
Aby lepiej zrozumieć swoje położenie w terenie, należy, posługując się kompasem, obrócić mapę w odpowiednim kierunku. Dzięki temu otaczające Cię elementy geograficzne będą zwrócone w tym samym kierunku, w jakim przedstawione są na mapie.

1. Trzymając kompas w poziomie, znajdź północ za pomocą czerwonej końcówki igły magnetycznej.
2. Obróć mapę w taki sposób, aby północna górna krawędź wskazywała północ.

3. Regulacja ostrości

1. Zamknij jedno oko i spojrzaj przez narzędzia celownicze.
2. Przekręcaj pokrętło narzędzi celowniczych do momentu, kiedy cyfry staną się wyraźne.

UWAGA: Aby osiągnąć najlepsze rezultaty, owalna szczelina powinna pokrywać się z linią widzenia.

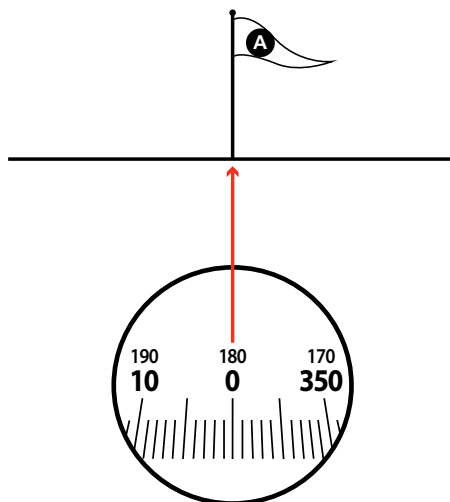


4. Wyznaczanie azymutu

1. Mając otwarte oczy, popatrz przez narzędzia celownicze w kierunku obiektu stanowiącego cel. Złudzenie optyczne sprawia, że obiekt i linia widzenia wydają się na siebie zachodzić, umożliwiając dokładny odczyt.
2. Odczytaj wartość z linii widzenia.

Główna podziałka wskazuje namiar od Ciebie do obiektu. Pomocnicza podziałka wskazuje namiar odwrócony od obiektu do Ciebie.

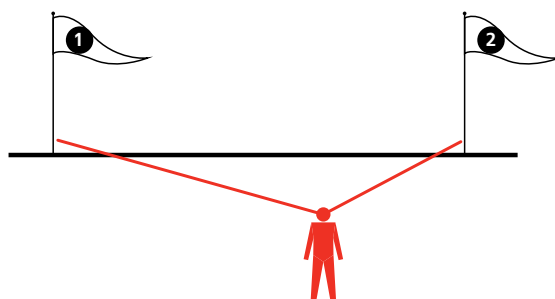
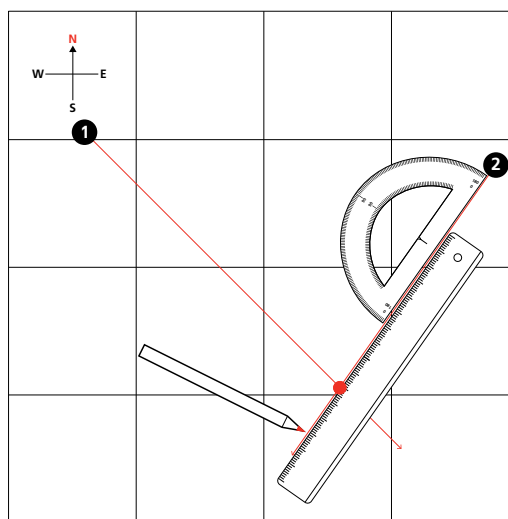
UWAGA: W PRZYPADKU NIESYNCHRONICZNIE PRACUJĄCYCH OCZU, NA PRZYKŁAD PRZY ZEZIE UTAJONYM, MOŻE ZACHODZIĆ KONIECZNOŚĆ CELOWANIA ZA POMOCĄ JEDNEGO OKA. WYKONAJ TEST, W PIERWSZEJ KOLEJNOŚCI DOKONUJĄC ODCZYTU Z OTWARTYM OBOJGIEM OCZU. NASTĘPNIE ZAMKNIJ OKO, KTÓRYM SPOGLĄDASZ NA OBIEKT. JEŚLI WARTOŚĆ TWOJEGO ODCZYTU ZNACZNIE SIĘ ZMIENI, DOKONAJ ODCZYTU, CELUJĄC W OBIEKT TYLKO JEDNYM OKIEM.



5. Triangulacja

Możesz wykorzystać dwa namiary lub większą ich liczbę i dokładnie określić swoje położenie za pomocą triangulacji.

1. Pobierz namiar odwrócony co najmniej dwóch umieszczonych na mapie obiektów widocznych z punktu, w którym się znajdujesz.
2. Używając kątomierza i linijki, pociągnij na mapie linie od pozycji obiektów, zgodnie ze zmierzonymi namiarami.
3. Oszacuj swoje aktualne położenie na podstawie przecięcia linii.



6. Konserwacja


Zalecamy czyszczenie świeżą wodą i łagodnym mydłem. Kompas należy regularnie czyścić.

Aby wyczyścić narzędzia celownicze, odkręć pokrętło do momentu całkowitego wysunięcia. Przepłucz wnętrze wodą. Usuń kurz i nadmiar wody bawełnianym wacikiem. Pozostaw do wyschnięcia przed ponownym złożeniem.

Temperatura robocza/przechowywania:
od -20 do +60°C / od -5 do +140°F



⚠ UWAGA: NIE
UŻYWAĆ ŻADNYCH
ROZPUSZCZALNIKÓW.



⚠ UWAGA: NIE
STOSOWAĆ ŚRODKÓW
ODSTRASZAJĄCYCH
OWADY.



⚠ UWAGA: NIE UDERZAĆ
ANI NIE UPUSZCZAĆ.

7. OGRANICZONA MIĘDZYNARODOWA GWARANCJA FIRMY SUUNTO

Firma Suunto zapewnia, że w okresie objętym gwarancją, jak określono poniżej, firma Suunto lub autoryzowane centrum serwisowe Suunto według własnego uznania bezpłatnie usunie wady materiałowe lub wady wykonania poprzez:

- a) naprawę, b) wymianę na podobny produkt lub c) zwrot kosztów zakupu, z zastrzeżeniem warunków określonych w niniejszej Ograniczonej Gwarancji Międzynarodowej.

Niniejsza Ograniczona Gwarancja Międzynarodowa nie obejmuje a) normalnego zużycia, b) wad powstałych wskutek niewłaściwego obchodzenia się, c) modyfikacji, d) wystawienia na działanie chemikaliów ani e) nieprawidłowego użytkowania. Jeśli obowiązujące przepisy nie stanowią inaczej, a) niniejsza Ograniczona Gwarancja Międzynarodowa jest ważna i wykonalna niezależnie od kraju nabycia produktu, a także b) w celu uzyskania dostępu do serwisu gwarancyjnego w ramach Ograniczonej Gwarancji Międzynarodowej należy zarejestrować produkt w witrynie MySuunto.com oraz przedstawić dowód zakupu. Ograniczona Gwarancja Międzynarodowa nie wpływa na prawa użytkownika przyznane na mocy obowiązujących przepisów stosowanych do sprzedaży towarów konsumenckich.

Okres gwarancyjny

Ograniczona Międzynarodowa Gwarancja Dożywotnia:

Dotyczy kompasów Suunto A, M, MC, MB i Clipper.

Okres Gwarancji Międzynarodowej wygasa w momencie, w którym produkt przestaje być zdatny do użycia w wyniku normalnego zużycia.

Ograniczona Międzynarodowa Gwarancja Dwuletnia:

Dotyczy kompasów Suunto AIM, Arrow, Orca-Pioneer i KB.

Okres Ograniczonej Gwarancji Międzynarodowej wynosi dwa (2) lata od daty pierwotnego zakupu od sprzedawcy.

Ograniczenie odpowiedzialności

W MAKSYMALNYM ZAKRESIE DOPUSZCZALNYM PRZEZ OBOWIĄZUJĄCE PRZEPISY PRAWA NINIEJSZA OGRANICZONA GWARANCJA MIĘDZYNARODOWA JEST JEDYNYM PRZYSŁUGUJĄCYM UŻYTKOWNIKOWI ŚRODKIEM PRAWNYM I ZASTĘPUJE WSZELKIE INNE GWARANCJE, WYRAŻNE BĄDŹ DOROZUMIANE. FIRMA SUUNTO NIE PONOSI ODPOWIEDZIALNOŚCI ZA SZKODY SZCZEGÓLNE, WYPADKOWE, MORALNE ANI WYNIKOWE. FIRMA SUUNTO NIE PONOSI ODPOWIEDZIALNOŚCI ZA OPÓŹNIENIA W ŚWIADCZENIU USŁUG W RAMACH GWARANCJI. ŚWIADCZENIU USŁUG W RAMACH GWARANCJI.

© Suunto Oy 2/2014, 3/2015, 5/2017. Wszelkie prawa zastrzeżone. Treść publikacji może ulec zmianie w dowolnym momencie bez powiadomienia.

Suunto to zastrzeżony znak towarowy firmy Suunto Oy.



SUUNTO CUSTOMER SUPPORT

1. www.suunto.com/support
www.suunto.com/mysuunto
2.

Australia (24/7)	+61 1800 240 498
Austria	+43 720 883 104
Canada (24/7)	+1 855 624 9080
China	+86 400 661 1646
China - Hong Kong	+852 58060687
Finland	+358 9 4245 0127
France	+33 4 81 68 09 26
Germany	+49 89 3803 8778
Italy	+39 02 9475 1965
Japan	+81 3 4520 9417
Netherlands	+31 1 0713 7269
New Zealand (24/7)	+64 9887 5223
Russia	+7 499 918 7148
Spain	+34 91 11 43 175
Sweden	+46 8 5250 0730
Switzerland	+41 44 580 9988
UK (24/7)	+44 20 3608 0534
USA (24/7)	+1 855 258 0900