

SUUNTO ELEMENTUM AQUA

GEBRUIKERSHANDLEIDING



SETTINGS



MEMORY



DIVE



TIME



Functies:

- _Tijd, datum, alarm
- _Achtergrondverlichting
- _Automatische dive-modus (duikmodus)
- _Diepte, max. diepte
- _Duiktijd
- _Oppervlaktetijd
- _Watertemperatuur
- _Aantal duiken
- _Logboek: laatste 14 duiken



OM TE BEGINNEN

Bedankt dat u voor Suunto Elementum Aqua hebt gekozen. Het is een digitaal sporthorloge voor bij het duiken. Om te beginnen:

1. Druk op een willekeurige knop om het horloge in te schakelen.
2. Houd [A] ingedrukt om de instellingen in te voeren. De actieve instelling knippert op het display.
3. Draai aan [A] om de waarde te wijzigen.
4. Druk op [A] om de wijziging te accepteren en naar de volgende instelling te gaan.

Nadat u de instellingen hebt gewijzigd, keert u terug naar **TIME**-modus (tijdmodus).

Registreer uw horloge op www.suunto.com/register om volledige ondersteuning te krijgen van Suunto. Bezoek ons ook op internet op www.suunto.com/support om de volledige gebruikershandleiding en extra informatie te ontvangen.

SETTINGS (INSTELLINGEN)

1. Houd [A] in de **TIME**-modus (Tijdmodus) ingedrukt om de instellingen in te voeren.
2. Draai aan [A] om de waarden te wijzigen.
3. Druk op [A] om de wijziging te accepteren en naar de volgende instelling te gaan.
4. Druk op [B] of houd [A] ingedrukt om deze te verlaten.

ACHTERGRONDVERLICHTING

Houd [B] ingedrukt om de achtergrondverlichting in te schakelen in de **TIME**-modus (tijdmodus) en druk op [B] om de achtergrondverlichting in te schakelen in de **DIVE**-modus (duikmodus).

TIME/DIVE (TIJD/DUIK)

- Druk op [B] om over te schakelen tussen **TIME**- en **DIVE**-modus (tijd- en duikmodus).
- Suunto Elementum Aqua schakelt automatisch over naar **DIVE**-modus (duikmodus) wanneer deze in contact komt met water en een diepte van meer dan 0,6 m bereikt. In **DIVE**-modus (duikmodus) begint de Suunto Elementum Aqua uw duiktijd vast te leggen vanaf een diepte van meer dan 1,2 m.
- Wanneer u boven water komt, bewaart de Suunto Elementum Aqua de duikinformatie en begint de tijd aan het oppervlak te tonen.

MEMORY (GEHEUGEN)


1. Draai in **TIME**-modus (tijdmodus) aan [A] om naar **MEMORY** (geheugen) te gaan.
2. Draai [A] omhoog/omlaag om door de duikmetingen te bladeren.
3. Druk op [A] om over te schakelen tussen de eerste en de tweede weergave van de duikmeting.
4. Druk op [B] om het af te sluiten.


KNOPVERGREDELING


Druk tegelijkertijd op [A] en [B] in een willekeurige modus om de knopvergrendeling te activeren/openen.


1	Veiligheidsmaatregelen	4
2	Om te beginnen	7
	2.1 Algemene instellingen veranderen	7
	2.2 Het alarm gebruiken	9
	2.3 De knopvergrendeling gebruiken	9
	2.4 De achtergrondverlichting activeren	10
3	Duiken met de Suunto Elementum Aqua	11
	3.1 Vóór het duiken	11
	3.2 Een duik starten	11
	3.3 Tijdens het duiken	12
	3.4 Tussen twee duiken	12
	3.5 Duikmetingen weergeven	13
4	Zorg en onderhoud	15
	4.1 Batterijen vervangen	15
5	Specificaties	17
	5.1 Technische specificaties	17
	5.2 Handelsmerk	18
	5.3 Copyright	18
	5.4 Patentnotificatie	19
	5.5 Verwijdering van het apparaat	19
6	Garantie	20
	Garantieperiode	21
	Uitsluitingen en beperkingen	21
	Toegang tot de Suunto garantiedienst	22
	Andere belangrijke mededelingen	23

1 VEILIGHEIDSMATREGELEN


 **WAARSCHUWING:** - wordt gebruikt bij een procedure of situatie die kan leiden tot ernstige letsels of overlijden.

 **LET OP:** - wordt gebruikt bij een procedure of situatie die het product beschadigt.

 **OPMERKING:** - wordt gebruikt om belangrijke informatie te benadrukken.

 **TIP:** - wordt gebruikt om aanvullende informatie te geven of om een alternatieve methode om een taak uit te voeren te geven.

Voordat u de handleiding zelf gaat lezen, is het heel belangrijk dat u de volgende waarschuwingen leest. Deze waarschuwingen zijn bedoeld om u maximale veiligheid te bieden bij het gebruik van Suunto Elementum Aqua en mogen niet worden genegeerd.

 **WAARSCHUWING:** Lees deze handleiding. Lees aandachtig de volledige instructiehandleiding en besteed hierbij aandacht aan alle waarschuwingen die hier zijn vermeld. Zorg ervoor dat u het gebruik, de displays en de beperkingen van het instrument volledig begrijpt. Als gevolg van de niet-naleving van de instructies in deze handleiding of van oneigenlijk gebruik van dit apparaat kan een duiker immers fouten maken die kunnen leiden tot ernstige letsels of overlijden.


⚠ WAARSCHUWING: *Suunto raadt u ook aan om een opleiding te volgen in de techniek van het vrijduiken en in fysiologie voordat u duikt zonder duikflessen. Geen enkel duikinstrument kan de behoefte aan degelijke duiktraining vervangen. Als gevolg van onvoldoende of verkeerde training kan de duiker fouten maken die kunnen leiden tot ernstige letsels of overlijden.*

⚠ WAARSCHUWING: *Gebruik back-up-instrumenten. Zorg ervoor dat u back-up-instrumenten gebruikt zoals een dieptemeter, een drukmeter voor onder water, een timer of horloge en dat u over duiktabellen beschikt wanneer u duikt met een bodemtimer.*

⚠ WAARSCHUWING: *Controleer deze vooraf. Schakel de apparaten in en controleer ze voordat u duikt om na te gaan of alle Liquid Crystal Display (LCD)-onderdelen volledig worden weergegeven en dat de batterij van het apparaat niet leeg is.*

⚠ WAARSCHUWING: *Dit apparaat volstaat niet om te duiken, maar kan worden gebruikt als bodemtimer. Gebruik extra duikuitrusting, een duikcomputer en reserve-instrumenten.*

⚠ WAARSCHUWING: *Vrijduiken is niet aanbevolen na het duiken met duikflessen. Het is aanbevolen vrijduiken ten minste twee uur te vermijden en niet dieper te gaan dan vijf meter [16 ft] na het duiken met duikflessen, afhankelijk van uw duikactiviteit.*

 **WAARSCHUWING:** Het apparaat bevat een lithiumcelbatterij. Om het risico op brand of brandwonden te verminderen, mag u gebruikte batterijen niet pletten, doorprikken, kortsluiten of in vuur of water weggoien. Vervang de batterijen niet zelf, maar neem contact op met een deskundige verkoper of een horlogezaak om de batterijen te laten vervangen. Gebruikte batterijen moeten op de juiste wijze worden gerecycled of weggegooid.

2 OM TE BEGINNEN

Er zijn twee modi in Suunto Elementum Aqua: **TIME**- en **DIVE**-modus (Tijd- en Duikmodus).

In de **TIME**-modus (Tijdmodus) fungeert het horloge als normaal horloge. De **DIVE**-modus (Duikmodus) bevat op duiken gerichte functies. U kunt schakelen tussen **TIME**- en **DIVE**-modus (Tijd- en Duikmodus) door op [B] te drukken. Het apparaat schakelt automatisch over naar de **DIVE**-modus (Duikmodus) wanneer het in aanraking komt met water.



Wijzig de instellingen van uw Suunto Elementum Aqua in **SETTINGS** (instellingen). Bekijk uw duikmetingen in **MEMORY** (geheugen).


2.1 Algemene instellingen veranderen

Ga als volgt te werk om de algemene instellingen te wijzigen:

1. Houd in **TIME**-modus (Tijdmodus) de knop [A] ingedrukt om naar **SETTINGS** (instellingen) te gaan. De actieve instelling knippert op het display.
2. Draai aan [A] om de waarde te wijzigen.

3. Druk op [A] om de wijziging te accepteren en naar de volgende instelling te gaan.
4. Nadat u de instellingen hebt gewijzigd, keert u terug naar **TIME**-modus (Tijdmodus).




 **TIP:** U kunt de **SETTINGS** (instellingen) op elk moment verlaten door de knop [A] ingedrukt te houden of door op [B] te drukken.

U kunt de volgende algemene instellingen wijzigen op uw Suunto Elementum Aqua:

- alarm: aan/uit
- alarmtijd: uren en minuten
- Tijdsindeling: 12h / 24h
- tijd: uren, minuten en seconden
- datumindeling: d/m of m/d
- datum: jaar, maand, dag
- dieptemeting: m/ft

2.2 Het alarm gebruiken

Schakel het alarm in/uit en stel de alarmtijd in bij **SETTINGS** (instellingen). Als het alarm is ingeschakeld, verschijnt het symbool  op het display.

Wanneer het alarm afgaat, kunt u op een willekeurige knop drukken om het uit te schakelen. Het alarm zal de volgende dag op dezelfde tijd afgaan.



2.3 De knopvergrendeling gebruiken

U kunt de knopvergrendeling in beide modi activeren.

Om de knopvergrendeling te activeren, gaat u als volgt te werk:


1. Druk tegelijkertijd op [A] en op [B]. Wanneer de knopvergrendeling actief is, werkt enkel de achtergrondverlichting.
2. Druk tegelijkertijd op [A] en op [B] om de knopvergrendeling te openen.




2.4 De achtergrondverlichting activeren

U kunt de achtergrondverlichting in beide modi activeren. Houd knop [B] ingedrukt om de achtergrondverlichting te activeren. In de **DIVE** modus (Duikmodus) kunt u de achtergrondverlichting ook activeren door één keer op [A] of [B] te drukken. De achtergrondverlichting blijft gedurende 5 seconden actief.



 **OPMERKING:** Als u de achtergrondverlichting wilt gebruiken in **MEMORY** (geheugen) of **SETTINGS** (instellingen), moet u deze inschakelen voordat u de instellingen invult.

 **OPMERKING:** Veelvuldig gebruik van de achtergrondverlichting vermindert de levensduur van de batterij aanzienlijk.


3 DUIKEN MET DE SUUNTO ELEMENTUM AQUA

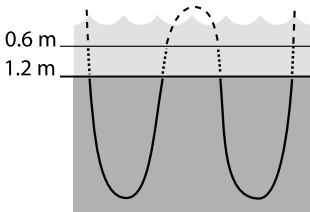
3.1 Vóór het duiken

Controleer voordat u duikt of:

- de tijd en datum correct zijn ingesteld (als u hebt gereisd tussen verschillende tijdzones).
- het niveau van de batterij niet te laag is (zie *sectie 4.1 Batterijen vervangen*).
- het apparaat de correcte meeteenheden weergeeft (metrisch/imperial).

3.2 Een duik starten

Suunto Elementum Aqua schakelt naar de **DIVE**-modus (Duikmodus) als hij in contact komt met water en diepten bereikt van meer dan 0,6 meter. Het pictogram  op de display geeft het contact met water aan. Nadat u een diepte bereikt van meer dan 1,2 meter, start Suunto Elementum Aqua automatisch met het vastleggen van uw duiktijd.



3.3 Tijdens het duiken

Tijdens het duiken (diepte van meer dan 1,2 m) wordt de volgende informatie weergegeven:

- duiktijd (eerste rij)
- huidige diepte (tweede rij)
- maximumdiepte van de duik (onderste rij)
- watertemperatuur (buitenrand)



3.4 Tussen twee duiken

Als u op diepten terechtkomt van minder dan 1,2 meter, slaat het apparaat de duikinformatie (log) op in het **MEMORY** (geheugen) en begint het de oppervlaktetijd te tellen.

In de **DIVE**-modus (Duikmodus) verschijnt na het starten van de oppervlakteteller de volgende informatie:

- duiktijd van de laatste duik (eerste rij)
- huidige diepte als de diepte tussen 1,2 meter en 0,3 meter is OF oppervlaktetijd als de diepte 0,3 meter of minder is (tweede rij)
- maximumdiepte van de laatste duik (onderste rij)

De tijd aan het oppervlak is de tijd die u doorbrengt aan het wateroppervlak tussen twee duiken. Op basis van de tijd die u aan het oppervlak bent geweest, kunt u berekenen hoe lang u moet wachten tot u opnieuw veilig kunt duiken (tot de stikstof uw lichaam heeft verlaten).



OPMERKING: De minimale tijd voor een duikmeting is 15 seconden: kortere metingen worden niet opgeslagen. Als het **MEMORY** (geheugen) vol is, vervangt een nieuw logboek het oudste logboek.

OPMERKING: De maximale tijd aan het oppervlak die de teller kan weergeven is 48 uur. Hierna wordt de teller, alsmede de duiktijd en de maximumdiepte van je vorige duik opnieuw ingesteld. De tijd aan het oppervlak wordt niet bewaard in het geheugen van het apparaat.

3.5 Duikmetingen weergeven

Om uw duikmetingen weer te geven, gaat u als volgt te werk:

1. Draai in **TIME**-modus (Tijdmodus) aan de knop [A] om naar **MEMORY** (geheugen) te gaan. De laatste duikmeting wordt eerst weergegeven.

2. Draai [A] omlaag om door de metingen te bladeren van de meest recente tot de oudste. Draai [A] omhoog om door de metingen te bladeren van de oudste tot de meest recente.
3. Druk op [B] om het **MEMORY** (geheugen) af te sluiten.




De informatie over uw duikmetingen wordt bewaard in het **MEMORY** (geheugen). Elk logboek heeft zijn eigen geheugensleuf die als segment op de buitenste rand van de display wordt getoond. De informatie over de meting is onderverdeeld in twee weergaven.

In de eerste weergave (afbeelding 2) vindt u de volgende informatie:

- nummer van de duik vandaag (eerste rij)
- starttijd van de duik (tweede rij)
- startdatum van de duik (onderste rij)

De tweede weergave (afbeelding 3) toont de volgende informatie:

- duiktijd (eerste rij)
- maximumdiepte (onderste rij)


 **OPMERKING: MEMORY** (geheugen) kan maximaal 14 logboeken bevatten. Als het **MEMORY** (geheugen) vol is, vervangt elk nieuw logboek het oudste logboek.

4 ZORG EN ONDERHOUD

Behandel het apparaat met zorg. Stoot het nergens tegen en laat het niet vallen.

Onder normale omstandigheden is er geen onderhoud aan het apparaat nodig. Spoel het na gebruik met fris water en milde zeep. Reinig zorgvuldig de behuizing met een vochtige zachte doek of zeem.


Als u de bandlengte van de metalen armband moet afstellen of de riem/armband moet vervangen, wordt u verzocht contact op te nemen met de dichtstbijzijnde horlogezaak om de benodigde afstelling op juiste wijze te laten uitvoeren.

 **OPMERKING:** *Gebruik geen enkele soort wasmiddel of oplosmiddel omdat die schade kunnen toebrengen aan de polscomputer.*

Probeer het apparaat niet zelf te repareren. Neem contact op met een erkende Suunto-service, -distributeur of -dealer voor alle reparaties.

Suunto Elementum Aqua is getest op basis van de ISO-norm 6425. Dit betekent dat het product waterbestendig is tot 200 m. Regen, douches, zwemmen, duiken en andere normale blootstelling aan water heeft geen invloed op de werking. U kunt de knoppen onder water indrukken.

4.1 Batterijen vervangen

Als  verschijnt of als het display vervaagt of een zwak signaal uitzendt, is het aanbevolen de batterij te vervangen.



OPMERKING: *Probeer de batterij niet zelf te vervangen:
www.suunto.com/Support/Service-Centers/Service-Center-Locator/*

5 SPECIFICATIES

5.1 Technische specificaties

Algemeen

- Werktemperatuur: -10 °C tot +60 °C / -2°F tot +140°F
- Opslagtemperatuur: -30 °C tot +60 °C / -22°F tot +140°F
- Waterbestendigheid: 200 m / 18.288,00 cm (ISO 6425, EN 13319)
- Krasbestendig saffierkristal
- Batterijtype: CR 2032
- Levensduur batterij: ongeveer 1 jaar bij normaal gebruik
- Aanbevolen service-interval voor nauwkeurigheidscntrole: 2 jaar of na 200 duiken (wat het eerste voorkomt)

Dieptemeter

- Werktemperatuur: 0°C tot 40°C / 32°F tot 104°F
- Maximale werkingsdiepte: 80 m / 262 ft
- Bereik dieptedisplay: 0 tot 80 m / 0 tot 262 ft
- Start- en stopdiepte van duiktijdteller: 1,2 m / 121,92 cm
- Nauwkeurigheid +/-1,5% op de volledige schaal of beter van 0 tot 80 m / 0 tot 262 ft
- Resolutie: 0,1 m / 9,14 cm
- Maximale duiktijd: 99 u 59 min
- Maximale telling geheugenlogboek: 14

Thermometer

- Displaybereik: 0°C tot 40°C / 32°F tot 104°F
- Resolutie: 1°C / 1°F

5.2 Handelsmerk

Suunto Elementum Aqua, de bijbehorende logos en andere Suunto-merknamen zijn geregistreerde of niet-geregistreerde handelsmerken van Suunto Oy. Alle rechten zijn voorbehouden.

5.3 Copyright

Copyright © Suunto Oy. Alle rechten voorbehouden. Suunto, de productnamen van Suunto, de bijbehorende logos en andere Suunto-merknamen zijn geregistreerde of niet-geregistreerde handelsmerken van Suunto Oy. Dit document en inhoud zijn eigendom van Suunto Oy en zijn uitsluitend bedoeld voor gebruik door klanten om kennis en informatie betreffende de werking van Suunto-producten te verkrijgen. De inhoud mag voor geen enkel ander doeleinde worden gebruikt of gedistribueerd en/of anders worden gecommuniceerd, openbaar gemaakt of gereproduceerd zonder hiervoor vooraf verkregen schriftelijke toestemming van Suunto Oy. Hoewel wij met veel zorg hebben geprobeerd te verzekeren dat de informatie in deze documentatie duidelijk en nauwkeurig is, wordt er geen expliciete of impliciete garantie gegeven voor de nauwkeurigheid. De inhoud van dit document kan op elk moment en zonder enige melding worden gewijzigd. De nieuwste versie van deze informatie kan altijd van www.suunto.com worden gedownload.

5.4 Patentnotificatie

Dit product wordt beschermd door lopende patentaanvragen.

5.5 Verwijdering van het apparaat

Verwijder het apparaat op de juiste manier en behandel het als elektronisch afval. Gooi het niet weg bij het huisvuil. U kunt desgewenst het apparaat terugsturen naar uw dichtstbijzijnde Suunto-vertegenwoordiger.



6 GARANTIE

SUUNTO BEPERKTE GARANTIE VOOR POLSCOMPUTERS, DUIKCOMPUTERS, PRECISIE-INSTRUMENTEN, HORLOGES, ZEEKOMPASSEN EN VELDKOMPASSEN

Deze beperkte garantie is geldig vanaf 1 januari 2008.

Suunto garandeert dat Suunto, of een door Suunto erkend servicecentrum (hierna servicecentrum genoemd), gedurende de garantieperiode, ter eigen beoordeling, defecten in materialen of vakmanschap kosteloos zal verhelpen door ofwel a) het product of de onderdelen te repareren, of b) het product of de onderdelen te vervangen, of c) het aankoopbedrag van het product terug te betalen, onderhevig aan de voorwaarden en bepalingen van deze beperkte garantie. Uw wettelijk verplichte rechten die van toepassing zijn onder uw nationale wetgeving met betrekking tot de verkoop van consumentenproducten worden niet beïnvloed door deze beperkte garantie. Deze beperkte garantie is alleen geldig en kan alleen afgedwongen worden in het land waar u het product hebt gekocht, op voorwaarde dat het product door Suunto is bestemd voor verkoop in dat land. Als u het product echter hebt gekocht in een lidstaat van de Europese Unie, IJsland, Noorwegen, Zwitserland of Turkije en Suunto het product heeft bestemd voor verkoop in één van deze landen, dan is deze beperkte garantie geldig en afdwingbaar in al deze landen. De garantieverlening kan beperkt zijn door mogelijke landspecifieke componenten in de producten.

In landen buiten de Europese Unie, IJsland, Noorwegen, Zwitserland of Turkije, kunt u onder de voorwaarde dat u erin toestemt een servicebedrag te betalen en de mogelijke verzendingskosten die Suunto of een door Suunto erkend servicecentrum oploopt te vergoeden, garantieverlening krijgen in een ander land dan waar u het product hebt gekocht.

Garantieperiode

De garantieperiode begint op de datum van aankoop bij de detailhandel door de oorspronkelijke eindgebruiker. De garantieperiode varieert afhankelijk van het product dat u hebt gekocht en is de volgende:

- a. Twee (2) jaar voor de polscomputers, duikcomputers, precisie-instrumenten en horloges
- b. Tien (10) jaar voor de zeekompassen
- c. Beperkte levenslange garantie voor veldkompassen

Eén (1) jaar voor de gebruiksonderdelen en accessoires waaronder (maar niet beperkt tot) oplaadbare batterijen, opladers, docking stations, bandjes, kabels en slangen (of die nu in het polscomputer verkoop pakket inbegrepen waren of apart zijn verkocht).

In zoverre uw nationale wetten dat toestaan, zal de garantieperiode niet worden verlengd of hernieuwd of anderszins worden beïnvloed als gevolg van doorverkoop, een door Suunto erkende reparatie of vervanging van het product. Onderdelen die zijn gerepareerd of vervangen tijdens de garantieperiode worden echter wel gegarandeerd voor de resterende duur van de originele garantie of drie (3) maanden vanaf de reparatie of vervangingsdatum, waarbij van de langste periode wordt uitgegaan.

Uitsluitingen en beperkingen

Door deze beperkte garantie wordt niet gedekt:

1. a) normale slijtage, b) defecten veroorzaakt door ruig behandelen (waaronder defecten die veroorzaakt worden door scherpe onderdelen, door buigen, onder druk zetten of laten vallen, enz.), of c) defecten of schade die het gevolg zijn van verkeerd gebruik van het product of gebruik dat ingaat tegen de instructies;

- gebruikershandleidingen of software van derden (zelfs als die gebundeld is of verkocht wordt met de Suunto hardware), instellingen, inhoud of gegevens, of die nu zijn gedownload in het product of toegevoegd bij installatie, assemblage, transport of op enig ander moment in de leveringsketen of anderszins en op welke manier dan ook door u verkregen;
- defecten of vermeende defecten die het gevolg zijn van het gebruik van het product met, of in combinatie met enig product, accessoire, software en/of service die niet gefabriceerd of geleverd is door Suunto, of werd gebruikt anders dan voor het bedoelde gebruik.
- vervangbare batterijen.

Deze beperkte garantie is niet afdwingbaar als:

- het product is geopend, aangepast of gerepareerd door iemand anders dan Suunto of een servicecentrum;
- het product is gerepareerd met gebruik van niet erkende reserveonderdelen;
- het serienummer van het product is verwijderd, gewist, bekrast, gewijzigd of op andere wijze onleesbaar is gemaakt. Dit is geheel ter beoordeling naar goedgevoelen van Suunto;
- het product is blootgesteld aan de invloed van chemische producten waaronder (maar niet beperkt tot) muskietenwerende middelen.

Suunto garandeert niet dat het product ononderbroken of zonder fouten zal werken, of dat het product zal werken in combinatie met enige hardware of software die door een derde partij wordt geleverd.

Toegang tot de Suunto garantiedienst

Vergeet uw apparaat niet te registreren op www.suunto.com/customer-service. Bewaar ook het aankoopbewijs en/of de registratiekaart. Deze documenten

kunnen worden gevraagd om toegang te krijgen tot de garantiedienst van Suunto.

Benader en bekijk voordat u garantiediensten aanvraagt, eerst de online hulpbronnen die beschikbaar zijn op www.suunto.com of waarnaar verwezen wordt in de producthandleiding.

Als een claim op basis van deze beperkte garantie nodig blijkt te zijn, stuur uw polscomputer dan terug met het Suunto onderhoudsverzoek dat beschikbaar is op www.suunto.com of neem dan contact op met uw lokale erkende Suunto-dealer. Neem voor alle andere producten die onder deze beperkte garantie vallen contact op met uw lokale erkende Suunto-dealer. Bezoek voor de contactgegevens de Suunto-website op www.suunto.com of bel de helpdesk van Suunto op het nummer +358 2 284 1160 (het is mogelijk dat een nationaal of hoger tarief van toepassing is) voor meer gegevens over hoe u uw product kunt versturen naar de garantiedienst. Gebruik voorafbetaalde vracht wanneer u uw product naar uw lokale erkende Suunto-dealer stuurt.

Andere belangrijke mededelingen

Denk eraan om back-ups te maken van alle belangrijke inhoud en gegevens die in uw product zijn opgeslagen omdat inhoud en gegevens verloren kunnen gaan bij het herstellen of vervangen van het product. Suunto of een servicecentrum is niet verantwoordelijk voor enige schade of enige soort verlies op welke manier dan ook die het gevolg is van verlies van, schade aan, of corruptie van inhoud of gegevens gedurende de reparatie of vervanging van het product.

Als het product of een onderdeel wordt vervangen, wordt elk vervangen onderdeel het eigendom van Suunto. Als geld wordt teruggegeven, moet het product waarvoor geld wordt teruggegeven teruggestuurd worden naar een

servicecentrum, omdat het eigendom wordt van Suunto en/of het servicecentrum.

Beperking van aansprakelijkheid

Voor zover maximaal is toegestaan op grond van toepasselijk recht is deze garantie uw enige en exclusieve vorm van genoegdoening en vervangt deze alle andere expliciete of impliciete garanties. Suunto kan niet aansprakelijk worden gehouden voor bijzondere, incidentele, consequentiële of gevolgschade, waaronder, maar niet beperkt tot, verlies van verwachte voordelen of winst, verlies van investeringen of opbrengsten, verlies van gegevens, gevolgschade, verlies van gebruik van het product of enige bijbehorende apparatuur, kosten van kapitaal, kosten van vervangende apparatuur of faciliteiten, uitvaltijd, vorderingen van eventuele derden, waaronder klanten, en schade aan eigendommen als gevolg van de aankoop of het gebruik van het product of als gevolg van garantiebreuk, contractbreuk, nalatigheid, productaansprakelijkheid of enige andere wettelijke of billijke theorie, zelfs als Suunto op de hoogte was van de kans op dergelijke schade. Suunto kan niet aansprakelijk worden gehouden voor vertraging in het leveren van service onder beperkte garantie of verlies van gebruik gedurende de tijd dat het product wordt gerepareerd.



SUUNTO CUSTOMER SUPPORT

1. www.suunto.com/support
www.suunto.com/mysuunto
2. AUSTRALIA +61 1800 240 498
AUSTRIA +43 720 883 104
CANADA +1 800 267 7506
CHINA +86 010 84054725
FINLAND +358 9 4245 0127
FRANCE +33 4 81 68 09 26
GERMANY +49 89 3803 8778
ITALY +39 02 9475 1965
JAPAN +81 3 4520 9417
NETHERLANDS +31 1 0713 7269
NEW ZEALAND +64 9887 5223
RUSSIA +7 499 918 7148
SPAIN +34 91 11 43 175
SWEDEN +46 8 5250 0730
SWITZERLAND +41 44 580 9988
UK +44 20 3608 0534
USA +1 855 258 0900