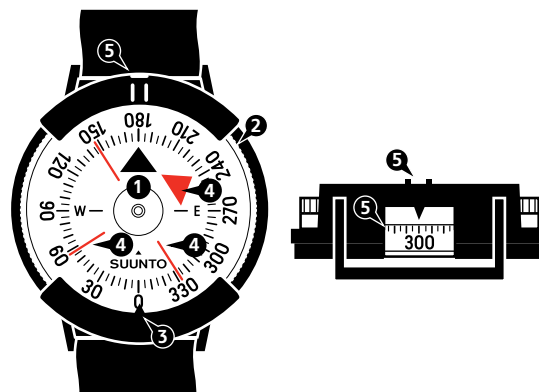


# SUUNTO M-9 COMPASS

## PATNUBAY NG GUMAGAMIT

### 1. Anatomiya ng compass

1. Compass card na may tatsulok na tumuturo sa magnetic north
2. Umiikot na kapsula para sa pagtatakda ng direksyon sa puntirya
3. Bearing index para sa pagbabasa ng mga numerong bearing mula sa compass card
4. Pag-orient sa mga indicator para sa mag-align sa mga cardinal na direksyon sa card upang mahanap ang direksyon na tatargetin
5. Notch at window para sa tumpak na pagsipat sa isang bagay



### 2. Pag-o-orient sa mapa

Upang mas maunawaan ang iyong kapaligiran, dapat mong gamitin ang iyong compass upang ipihit muna ang iyong mapa sa wastong direksyon. Tinitiyak nitong ang mga pangheograpiyang tampok na nasa paligid mo ay pareho sa nasa pangkalahatang direksyong gaya nang kung paano mo ito nakikita sa mapa.

1. Hawakan nang naka-level ang compass mo at tingnan ang hilagang tatsulok upang makita kung nasaan ang hilaga.
2. Ipihit ang mapa upang nakaturo sa hilaga ang hilagang itaas na gilid nito.

### 3. Pagpapanatili sa direksyon ng paglalakbay

Maaaring mawala ang asinta mo sa iyong puntirya habang gumagalaw. Gamitin ang iyong Suunto M-9 upang manatili sa direksyon ng iyong paglalakbay.

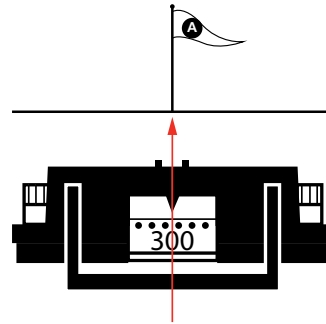
1. Humanap ng nakikitang puntirya sa direksyon na gusto mong lakbayin.
2. Ipirme ang compass sa lebel ng dibdib habang nakaharap sa iyo ang sighting window.
3. Ipihit ang kapsula hanggang sa mag-align ang mga indicator sa mga cardinal na direksyon sa card.

Maglakbay patungo sa puntirya at tingnan ang iyong direksyon kapag hindi nakikita ang puntirya sa pamamagitan ng paghahawak sa compass gaya ng sa hakbang 2 sa itaas. Kung ang mga pang-orient na indicatorat mga cardinal na direksyon ay hindi naka-align, ipihit ang sarili hanggang sa magpantay ang mga ito at magpatuloy sa paglalakbay sa naitamang direksyon.

#### 4. Pagsipat sa isang bearing

Ang bearing ay ang anggulo sa pagitan ng direksyon na patungong hilaga at ang direksyon patungo sa isang puntirya. Maaari itong gamitin, halimbawa, sa mga pakikipag-ugnayan sa iba tungkol sa direksyon o kapag hinahanap ang iyong lokasyon.

1. Ipirme ang lebel ng compass sa sighting window nang nakaharap sa iyo sa lebel ng mata.
2. Ipantay ang puntirya sa sighting notch at bearing index.
3. Basahin ang bearing index mula sa sighting window. PAALALA: Magdagdag-bawas para sa declination.




#### 5. Pangangalaga

Gumamit lamang ng malinis na tubig at banayad na sabon sa paglilinis. Regular na linisin ang iyong compass.

Temperatura kapag ginagamit/itatago:  
-30° C - +60° C / -22° F - +140° F



△ MAG-INGAT: HUWAG MALALAGYAN NG KAHIT ANONG URI NG SOLVENT.



△ MAG-INGAT: HUWAG MALALAGYAN NG PAMBUGAW NG INSEKTO (INSECT REPELLENT).



△ MAG-INGAT: HUWAG TUTUKTUKIN O IBABAGSAK.

#### 6. PANG-INTERNASYONAL NA LIMITADONG WARRANTY NG SUUNTO

Ginagarantiya ng Suunto na sa Panahon ng Warranty, gaya ng tinutukoy sa ibaba, ayon sa tanging pagpapasya ng Suunto o ng Service Center na Pinahihintulutan ng Suunto, aayusin nito ang mga depekto sa mga materyal o pagkakagawa ng produkto nang walang bayad sa pamamagitan ng alinman sa a) pagkukumpuni, o b) pagpapalit ng katulad na produkto, o c) pagre-refund, na napapasailalim sa mga tuntunin at kundisyon ng Pang-internasyonal na Limitadong Warranty na ito. Hindi saklaw ng Pang-internasyonal na Limitadong Warranty na ito ang a) pagkaluma, b) hindi maingat na paggamit, c) mga pagbabago, d) pagkakarantad sa mga chemical, o e) maling paggamit. Maliban na lang kung iba ang nakasaad sa naaangkop na nakatakdang batas, a) may bisa at dapat ipatupad ang Pang-internasyonal na Limitadong Warranty na ito kahit na sa aling bansa man bumili, at b) upang ma-access ang Pang-internasyonal na Limitadong Warranty, kinakailangan ang pagpaparehistro sa MySuunto.com at ang patunay ng pagbili. Hindi nakakaapekto ang Pang-internasyonal na Limitadong Warranty na ito sa iyong mga legal na karapatan, na ipinagkaloob sa ilalim ng naaangkop na nakatakdang batas sa pagbebenta ng mga produkto para sa consumer.

## Panahon ng Warranty

Pang-internasyonal na Limitadong Panghabambuhay na Warranty:

Nalalapat sa mga compass na Suunto A, M, MC, MB at Clipper.

Ang Pang-internasyonal na Limitadong Warranty ay limitado lang hanggang sa makatuwirang panahong hindi na makatuwirang magagamit ang produkto dahil sa pagkaluma.

Pang-internasyonal na Limitadong 2 taong Warranty:

Nalalapat sa mga compass na Suunto AIM, Arrow, Orca-Pioneer at KB. Ang panahon ng Pang-internasyonal na Limitadong Warranty ay dalawang (2) taon mula sa petsa ng orihinal na pagbili nang retail.

## Limitasyon ng Pananagutan

HANGGANG SA SUKDU LANG IPINAHIHINTULOT NG MGA NAAANGKOP NA NAKATAKDANG BATAS, ANG PANG-INTERNASYONAL NA LIMITADONG WARRANTY NA ITO ANG IYONG NATATANGI AT EKSKLUSIBONG REMEDYO AT PUMAPALIT SA LAHAT NG IBA PANG WARRANTY, INIHAYAG MAN O IPINAHIWATIG. HINDI MANANAGOT ANG SUUNTO SA MGA PINSALANG ESPESYAL, INSIDENTAL, NAUUGNAY SA PAGPAPATAW NG PARUSA O BILANG RESULTA NG ISANG PANGYAYARI O KILOS. HINDI MANANAGOT ANG SUUNTO SA PAGKAANTALA SA PAGBIBIGAY NG SERBISYO NG WARRANTY.

© Suunto Oy 2/2014, 3/2015, 5/2017. Lahat ng Karapatan ay nakareserba. Maaaring magbago nang walang abiso.

Ang Suunto ay rehistradong markang pangkalakal ng Suunto Oy.



## SUUNTO CUSTOMER SUPPORT

1. [www.suunto.com/support](http://www.suunto.com/support)  
[www.suunto.com/mysuunto](http://www.suunto.com/mysuunto)
2. 

Australia (24/7)	+61 1800 240 498
Austria	+43 720 883 104
Canada (24/7)	+1 855 624 9080
China	+86 400 661 1646
China - Hong Kong	+852 58060687
Finland	+358 9 4245 0127
France	+33 4 81 68 09 26
Germany	+49 89 3803 8778
Italy	+39 02 9475 1965
Japan	+81 3 4520 9417
Netherlands	+31 1 0713 7269
New Zealand (24/7)	+64 9887 5223
Russia	+7 499 918 7148
Spain	+34 91 11 43 175
Sweden	+46 8 5250 0730
Switzerland	+41 44 580 9988
UK (24/7)	+44 20 3608 0534
USA (24/7)	+1 855 258 0900