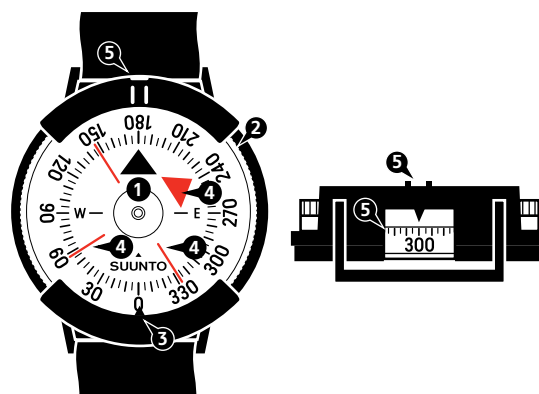


SUUNTO M-9 COMPASS

GEBRUIKERSHANDLEIDING

1. Samenstelling kompas

1. Kompaskaart met driehoek die naar het magnetische noorden wijst
2. Draaibaar komphuis voor het instellen van de richting naar het einddoel
3. Peilingindex voor het lezen van de numerieke waarden van de kompaskaart
4. Richtingspijlen om uit te lijnen met de hoofdwindrichting op de kaart om de richting van het doel te bepalen
5. Inkeping en venster voor nauwkeurige observatie van een object



2. Oriëntatie van de kaart

Voor een beter inzicht van uw omgeving, moet u het kompas eerst gebruiken om uw kaart naar de juiste richting te houden. Hiermee zorgt u ervoor dat de geografische omgeving om u heen in dezelfde algemene oriëntatie ligt als u op de kaart ziet.

1. Houd uw kompas horizontaal en kijk naar de noorddriehoek om te zien waar het noorden is.
2. Draai de kaart zo dat de bovenzijde naar het noorden is gericht.

3. Aanhouden van de juiste reisrichting

U kunt het zicht op uw doel verliezen als u in beweging bent. Gebruik uw Suunto M-9 om uw reisrichting aan te houden.

1. Zoek een zichtbaar doel in de richting waarnaar u toe wilt gaan.
2. Houd het kompas recht op borsthoogte met het observatievenster naar u toe gericht.
3. Draai het komphuis totdat de richtingspijlen op een lijn staan met de windrichting op de kaart.

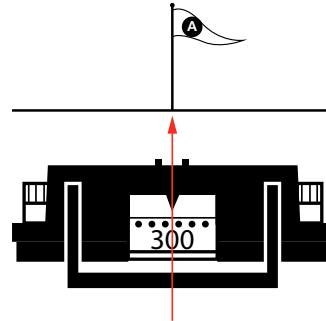
Beweeg in de richting van het richtpunt en controleer uw koers als het einddoel niet zichtbaar is, door het kompas vast te houden zoals in stap 2 hierboven is beschreven. Als de richtingspijlen en windrichtingen

niet op een lijn liggen, draait u deze dan tot ze wel uitgelijnd zijn en ga verder in de gecorrigeerde richting.

4. Uitvoeren van de peiling

Een peiling is de hoek tussen de richting naar het noorden en de richting naar een einddoel. Dit kan bijvoorbeeld worden gebruikt bij het communiceren van aanwijzingen naar anderen of het zoeken naar uw locatie.

1. Houd het kompas recht met het observatievenster op ooghoogte naar u toegericht.
2. Breng het richtpunt op dezelfde lijn als de inkeping voor observatie en peilingindex.
3. Lees de peiling af op het observatievenster.
OPMERKING: Compenseren voor declinatie.




5. Verzorging

Gebruik voor het schoonmaken alleen schoon water en een milde zeep. Maak uw kompas regelmatig schoon.

Gebruiks-/opslagtemperatuur:
-30° C - +60° C / -22° F - +140° F



⚠ LET OP: GEEN ENKEL OPLOS MIDDEL AANBRENGEN.



⚠ LET OP: GEEN INSECTENWEREND MIDDEL AANBRENGEN.



⚠ LET OP: NIET TEGEN SLAAN OF LATEN VALLEN.

6. SUUNTO WERELDWIJDE BEPERKTE GARANTIE

Suunto garandeert dat Suunto of een door Suunto geautoriseerd servicecentrum gedurende de garantieperiode, zoals hieronder gedefinieerd, ter eigen beoordeling, defecten in materialen of uitvoering gratis zal herstellen door a) reparatie, b) vervanging met een soortgelijk product of c) terugbetaling, onderhevig aan de algemene voorwaarden van deze wereldwijde beperkte garantie. Deze wereldwijde beperkte garantie dekt geen a) slijtage, b) ruwe behandeling, c) wijzigingen, d) blootstelling aan chemicaliën of e) misbruik. Tenzij anders bepaald in van toepassing zijnde bindende wetgeving is a) deze wereldwijde beperkte garantie geldig en afdwingbaar ongeacht het land van aankoop en zijn b) registratie op MySuunto.com en een aankoopbewijs vereist voor het gebruik van de wereldwijde beperkte garantie. De wereldwijde beperkte garantie heeft geen invloed op uw wettelijke rechten, zoals verleend onder bindende wetgeving die van toepassing is op de verkoop van consumentengoederen.

Garantieperiode

Wereldwijde beperkte levenslange garantie:

Van toepassing op de kompassen Suunto A, M, MC, MB en Clipper.

De wereldwijde garantieperiode is beperkt tot een redelijke periode waarna het product vanwege slijtage redelijkerwijs niet langer te gebruiken is.

Wereldwijde beperkte garantie van 2 jaar:

Van toepassing op de kompassen Suunto AIM, Arrow, Orca-Pioneer en KB. De wereldwijde beperkte garantieperiode is twee (2) jaar vanaf de datum van de oorspronkelijke aankoop in de winkel.

Beperkte aansprakelijkheid

BINNEN HET MAXIMALE VERMOGEN ZOALS IN DE VAN TOEPASSING ZIJNDE WET- EN REGELGEVING IS OPGENOMEN, IS DEZE WERELDWIJDE BEPERKTE GARANTIE UW ENIGE EN EXCLUSIEVE RECHTSMIDDEL EN VERVANGT DEZE ALLE ANDERE GARANTIES, ZOWEL IMPLICIET ALS EXPLICIET. SUUNTO IS NIET AANSPRAKELIJK VOOR SPECIALE, BIJKOMENDE, PUNITIEVE OF GEVOLGSCHADE. SUUNTO KAN NIET AANSPRAKELIJK WORDEN GEHOUDEN VOOR VERTRAGING BIJ HET VERLENEN VAN GARANTIESERVICE.

© Suunto Oy 2/2014, 3/2015, 5/2017. Alle rechten voorbehouden. Onderhevig aan veranderingen zonder voorafgaande kennisgeving.

Suunto is een gedeponeerd handelsmerk van Suunto Oy.



SUUNTO CUSTOMER SUPPORT

1. www.suunto.com/support
www.suunto.com/mysuunto
2.

Australia (24/7)	+61 1800 240 498
Austria	+43 720 883 104
Canada (24/7)	+1 855 624 9080
China	+86 400 661 1646
China - Hong Kong	+852 58060687
Finland	+358 9 4245 0127
France	+33 4 81 68 09 26
Germany	+49 89 3803 8778
Italy	+39 02 9475 1965
Japan	+81 3 4520 9417
Netherlands	+31 1 0713 7269
New Zealand (24/7)	+64 9887 5223
Russia	+7 499 918 7148
Spain	+34 91 11 43 175
Sweden	+46 8 5250 0730
Switzerland	+41 44 580 9988
UK (24/7)	+44 20 3608 0534
USA (24/7)	+1 855 258 0900