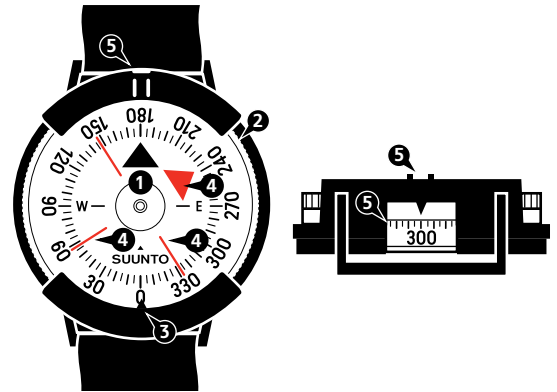


SUUNTO M-9 COMPASS

PANDUAN BAGI PENGGUNA

1. Anatomi kompas

1. Kartu kompas dengan segitiga yang mengarah ke utara magnetik
2. Kapsul berputar untuk menentukan arah ke target
3. Indeks baring untuk membaca baring numerik dari kartu kompas
4. Indikator orientasi untuk menyejajarkan arah mata angin pada kartu guna menemukan arah ke target
5. Takik dan jendela untuk ketepatan bidikan pada obyek



2. Mengorientasikan peta

Untuk lebih memahami sekitar Anda, Anda harus menggunakan kompas Anda untuk mengarahkan peta Anda terlebih dulu ke arah yang benar. Hal ini akan memastikan fitur-fitur geografis di sekitar Anda memiliki penunjuk umum yang sama dengan yang Anda lihat pada peta.

1. Pegang kompas dengan rata dan lihatlah pada segitiga utara untuk melihat letak utara.
2. Putar peta agar ujung atas utara menunjuk ke arah utara.

3. Mempertahankan arah perjalanan

Anda bisa kehilangan pandangan dari target Anda saat bergerak. Gunakan Suunto M-9 untuk mempertahankan arah perjalanan.

1. Temukan target yang terlihat pada arah yang ingin Anda tuju.
2. Pegang kompas dengan rata setinggi dada dengan jendela bidik menghadap Anda.
3. Putar kapsul sampai indikator orientasi sejajar dengan arah mata angin pada kartu.

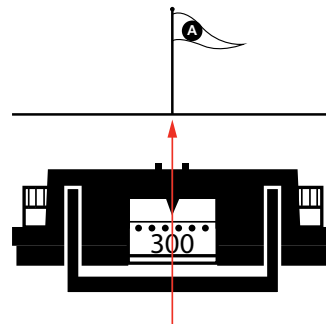
Bergerak menuju target. dan periksalah arah Anda bila target tidak terlihat, dengan cara memegang kompas seperti pada langkah 2 di atas. Jikalau indikator orientasi dan arah mata angin tidak sejajar, putar tubuh Anda

sampai keduanya sejajar dan teruslah menuju ke arah yang dikoreksi.

4. Menentukan arah dengan baring

Baring adalah sudut di antara arah menuju utara dan arah menuju target. Ini bisa dipakai sebagai contoh dalam arah komunikasi dengan lainnya atau untuk menemukan lokasi Anda.

1. Pegang kompas dengan rata dengan jendela bidik menghadap Anda pada ketinggian mata.
2. Sejajarkan target dengan takik bidikan dan indeks baring.
3. Bacalah baring dari jendela bidikan.
CATATAN: Kompensasi untuk deklinasi.




5. Perawatan

Hanya gunakan air tawar dan sabun lembut untuk membersihkan. Bersihkan kompas Anda secara teratur.

Suhu pengoperasian/penyimpanan:
-30° C - +60° C / -22° F - +140° F



⚠ PERHATIAN: JANGAN GUNAKAN PELARUT JENIS APA PUN.



⚠ PERHATIAN: JANGAN GUNAKAN OBAT PENGUSIR SERANGGA.



⚠ PERHATIAN: JANGAN KETUK ATAU JATUHKAN.

6. GARANSI TERBATAS INTERNASIONAL SUUNTO

Suunto menjamin bahwa selama Periode Garansi, berdasarkan pertimbangan sendiri maka Suunto atau Pusat Servis Resmi Suunto akan memberi ganti rugi atas bahan atau pembuatan yang cacat tanpa biaya dengan cara a) memperbaiki, atau b) mengganti dengan produk serupa, atau c) mengembalikan uang, yang tunduk pada syarat dan ketentuan dari Garansi Internasional Terbatas ini. Garansi Internasional Terbatas ini tidak mencakup a) pemakaian dan keausan, b) penanganan yang kasar, c) modifikasi, d) paparan terhadap bahan kimia, atau e) kesalahan penggunaan. Kecuali jika ditentukan lain dalam perundang-undangan wajib yang berlaku, a) Garansi Internasional Terbatas ini sah dan dapat diberlakukan tanpa mempertimbangkan negara tempat pembelian dan b) harus ada bukti pembelian dan pendaftaran ke [MySuunto.com](https://www.suunto.com) untuk mengakses layanan Garansi Terbatas Internasional. Garansi Internasional Terbatas ini tidak mempengaruhi hak-hak hukum Anda yang diberikan berdasarkan perundang-undangan wajib yang berlaku atas penjualan barang konsumen.

Periode Garansi

Garansi Internasional Terbatas Seumur Hidup:

Berlaku atas Suunto A, M, MC, MB dan kompas Clipper.

Periode Garansi Internasional ini terbatas hingga waktu yang wajar saat produk ini tidak lagi dapat digunakan karena pemakaian dan keausan.

Garansi Internasional Terbatas selama 2 tahun:

Berlaku atas Suunto AIM, Arrow, Orca-Pioneer dan kompas KB. Periode Garansi Terbatas Internasional ini berlaku sejak tanggal pembelian ritel yang pertama.

Batasan Tanggung jawab

SEJAUH YANG DIIZINKAN OLEH HUKUM YANG BERLAKU, GARANSI TERBATAS INTERNASIONAL INI ADALAH GANTI RUGI SATU-SATUNYA DAN BERSIFAT EKSKLUSIF SERTA MENGGANTIKAN SEMUA GARANSI LAINNYA YANG TERSURAT MAUPUN TERSIRAT. SUUNTO TIDAK AKAN BERTANGGUNGJAWAB ATAS KERUGIAN SEBAGAI AKIBAT, KERUGIAN TANPA SENGAJA, KERUGIAN KHUSUS ATAU KERUGIAN AKIBAT HUKUMAN YANG TERJADI. SUUNTO TIDAK AKAN BERTANGGUNGJAWAB ATAS KELAMBATAN DALAM PEMBERIAN LAYANAN GARANSI.

© Suunto Oy 2/2014, 12/2014, 3/2015, 5/2017. Semua Hak dilindungi undang-undang. Dapat diubah sewaktu-waktu tanpa pemberitahuan.

Suunto adalah merek dagang terdaftar dari Suunto Oy.



SUUNTO CUSTOMER SUPPORT

1. www.suunto.com/support
www.suunto.com/mysuunto
2.

Australia (24/7)	+61 1800 240 498
Austria	+43 720 883 104
Canada (24/7)	+1 855 624 9080
China	+86 400 661 1646
China - Hong Kong	+852 58060687
Finland	+358 9 4245 0127
France	+33 4 81 68 09 26
Germany	+49 89 3803 8778
Italy	+39 02 9475 1965
Japan	+81 3 4520 9417
Netherlands	+31 1 0713 7269
New Zealand (24/7)	+64 9887 5223
Russia	+7 499 918 7148
Spain	+34 91 11 43 175
Sweden	+46 8 5250 0730
Switzerland	+41 44 580 9988
UK (24/7)	+44 20 3608 0534
USA (24/7)	+1 855 258 0900