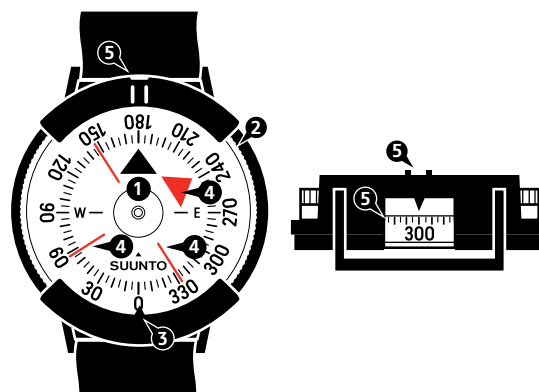


SUUNTO M-9 COMPASS

GUÍA DE MANEJO

1. Anatomía de la brújula

1. Brújula de tarjeta con triángulo que apunta hacia el norte magnético
2. Cápsula giratoria para establecer la dirección hacia el destino
3. Índice del rumbo para facilitar la lectura del rumbo numérico en la brújula de tarjeta
4. Indicadores de orientación para alinear con los puntos cardinales de la tarjeta para encontrar la dirección hacia el destino
5. Mira y visor para la visualización precisa de un objeto



2. Orientar el mapa

Para tener una mejor comprensión de su entorno, utilice la brújula para orientar el mapa en la dirección correcta. De esta manera se asegura de que las características geográficas del entorno se encuentren aproximadamente tal y como las ve en el mapa.

1. Mantenga la brújula horizontal y observe el triángulo norte para ver dónde está el norte.
2. Gire el mapa de modo que el borde superior del norte esté orientado hacia el norte.

3. Mantener la dirección de viaje

Es posible que al desplazarse pierda de vista su objetivo. Utilice su Suunto M-9 para mantener la dirección de viaje.

1. Busque un objetivo visible en la dirección en la que desea ir.
2. Mantenga la brújula horizontal a la altura del pecho con el visor hacia usted.
3. Gire la cápsula hasta que los indicadores de orientación estén alineados con los puntos cardinales de la tarjeta.

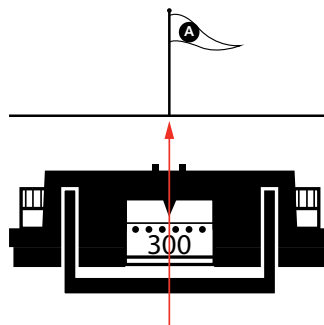
Desplácese hacia el objetivo y compruebe su dirección cuando el objetivo no esté visible sujetando la brújula según se detalla en el paso 2 anterior. Si los indicadores de orientación y los puntos cardinales no están alineados, gírese hasta que queden alineados y siga desplazándose en la dirección corregida.

4. Visualizar un rumbo

El rumbo es el ángulo entre la dirección norte y la dirección hacia un objetivo. Puede utilizarse, por ejemplo, para transmitir indicaciones a otras personas o para conocer su ubicación.

1. Sujete la brújula horizontalmente con el visor hacia usted a la altura de los ojos.
2. Alinee el objetivo con la mira y el índice del rumbo.
3. Lea el rumbo en el visor.

NOTA: Compensación de la declinación.




5. Atención

Para la limpieza utilice solo agua fresca y jabón suave. Limpie su brújula con regularidad.


Temperatura de funcionamiento/almacenamiento:
-30° C - +60° C / -22° F - +140° F



⚠ PRECAUCIÓN: NO APLICAR NINGÚN TIPO DE DISOLVENTE.



⚠ PRECAUCIÓN: NO APLICAR REPELENTE DE INSECTOS.



⚠ PRECAUCIÓN: NO GOLPEE NI DEJE CAER EL DISPOSITIVO.

6. GARANTÍA LIMITADA INTERNACIONAL DE SUUNTO

Suunto garantiza que, durante el Período de Garantía, según se define a continuación, Suunto o un Centro de Servicio Autorizado de Suunto, a su sola discreción, corregirá los defectos en materiales o mano de obra de forma gratuita, ya sea mediante a) reparación, o b) sustitución por un producto similar, o c) reembolso, con sujeción a los términos y condiciones de esta Garantía Limitada. La presente Garantía Limitada Internacional no cubre a) desgaste natural, b) manipulación descuidada, c) modificaciones, d) exposición a productos químicos, ni e) uso indebido. Salvo disposición en otro sentido en la legislación vigente, a) la presente Garantía Limitada Internacional es válida y aplicable independientemente del país de compra, y b) para acceder al servicio de Garantía Limitada Internacional es preciso estar registrado en MySuunto.com y presentar comprobante de compra. La Garantía Limitada Internacional no afecta a sus derechos legales estipulados en la legislación nacional vigente sobre la venta de bienes de consumo.

Período de Garantía

Garantía Limitada Internacional de por vida:

Aplicable a las brújulas Suunto A, M, MC, MB y Clipper.

El Período de Garantía Internacional se entiende limitado hasta el momento en el que el producto pierda su capacidad para el uso normal debido al

desgaste natural.

Garantía Limitada Internacional de 2 años:

Aplicable a las brújulas Suunto AIM, Arrow, Orca-Pioneer y KB. El Período de Garantía Internacional es de dos (2) años a partir de la fecha de compra original.

Limitación de responsabilidad

LA PRESENTE GARANTÍA CONSTITUYE SU ÚNICA GARANTÍA, EN SUSTITUCIÓN DE CUALESQUIERA OTRAS EXPRESAS O IMPLÍCITAS Y, EN TODO CASO, DENTRO DE LOS LÍMITES DE LA LEGISLACIÓN NACIONAL APLICABLE. SUUNTO NO SE HACE RESPONSABLE DE DAÑOS ESPECIALES, INCIDENTALES, PUNITIVOS NI INDIRECTOS. SUUNTO NO SE HACE RESPONSABLE DE RETRASOS EN LA PRESTACIÓN DE LOS SERVICIOS CUBIERTOS POR LA GARANTÍA.

© Suunto Oy 2/2014, 3/2014, 12/2014, 3/2015, 5/2017.
Reservados todos los derechos. Sujeto a cambios sin previo aviso.

Suunto es una marca comercial registrada de Suunto Oy.



SUUNTO CUSTOMER SUPPORT

1. www.suunto.com/support
www.suunto.com/mysuunto
2.

Australia (24/7)	+61 1800 240 498
Austria	+43 720 883 104
Canada (24/7)	+1 855 624 9080
China	+86 400 661 1646
China - Hong Kong	+852 58060687
Finland	+358 9 4245 0127
France	+33 4 81 68 09 26
Germany	+49 89 3803 8778
Italy	+39 02 9475 1965
Japan	+81 3 4520 9417
Netherlands	+31 1 0713 7269
New Zealand (24/7)	+64 9887 5223
Russia	+7 499 918 7148
Spain	+34 91 11 43 175
Sweden	+46 8 5250 0730
Switzerland	+41 44 580 9988
UK (24/7)	+44 20 3608 0534
USA (24/7)	+1 855 258 0900