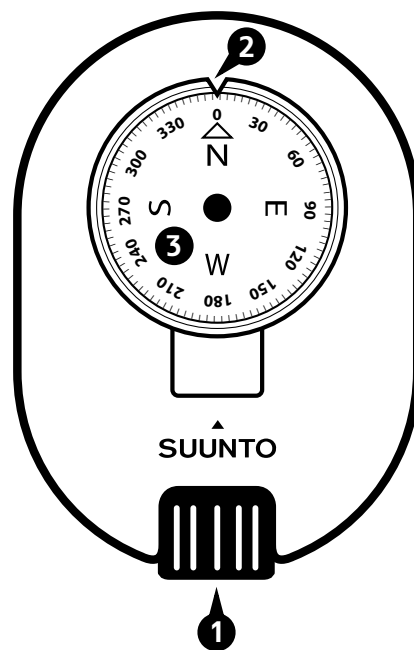


SUUNTO KB-20 COMPASS

ANVÄNDARGUIDE

1. Kompassens beståndsdelar

1. Optik
2. Visare
3. Kompasskort



2. Orientering av kartan

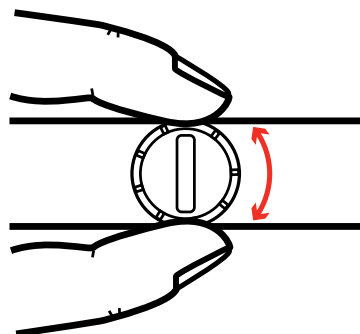
För att förstå omgivningen bättre ska du först använda kompassen för att vrida kartan i rätt riktning. Då motsvarar omgivningens riktningar dem du ser på kartan.

1. Håll kompassen vågrätt och titta på nålens röda ände som pekar mot norr.
2. Vrid kartan så att den norra överkanten är vänd mot norr.

3. Justera fokus

1. Slut ena ögat och titta genom optiken.
2. Vrid på optikknappen tills siffrorna är tydliga.

OBS! Bäst visning fås om den ovala öppningen är i linje med syftlinjen.

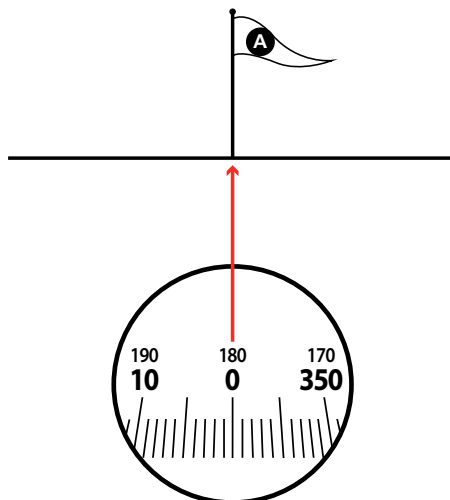


4. Ta ut bäring

1. Håll båda ögonen öppna och titta genom optiken mot objektet. En optisk synvilla gör att objektet och syftlinjen verkar sammanfalla och ger en korrekt avläsning.
2. Avläs värdet från syftlinjen.

Huvudskalan är bäringen från dig till objektet. Den sekundära skalan är den omvända bäringen från objektet till dig.

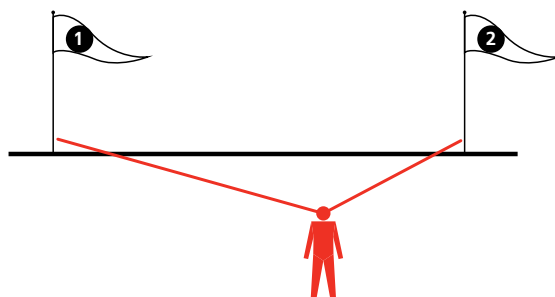
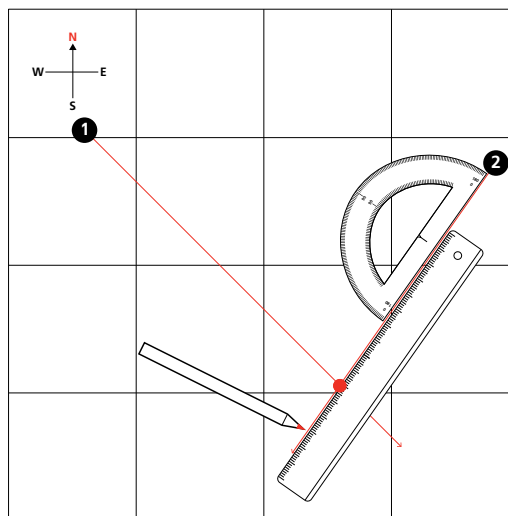
OBS! OM DINA ÖGON INTE ÄR PARALLELLA, SOM ÄR FALLET VID HETEROFORI, KAN DU BEHÖVA SIKTA MED ETT ÖGA. KONTROLLERA DETTA GENOM ATT FÖRST GÖRA EN AVLÄSNING MED BÅDA ÖGONEN ÖPPNA. STÄNG SEDAN DET ÖGA SOM TITTAR PÅ OBJEKTET. OM DIN AVLÄSNING ÄNDRAS NÅGOT ANVÄNDER DU BARA ETT ÖGA FÖR ATT SIKTA OBJEKTET OCH GÖRA AVLÄSNINGAR.



5. Triangulering

Du kan sikta två eller flera objekt och fastställa exakt var du befinner dig med hjälp av triangulering.

1. Ta ut omvänd bäring av minst två objekt i ditt synfält och som du även kan se på kartan.
2. Använd en gradskiva och en linjal för att dra linjer på kartan från objektens position enligt uppmätt bäring.
3. Beräkna din aktuella position baserat på var linjerna korsar varandra.



6. Skötsel

Använd endast rent vatten och mild tvål vid rengöring. Rengör kompassen med jämna mellanrum.


Rengör optiken genom att helt skruva av optiken. Skölj den inre håligheten med vatten. Ta bort damm och extra vatten med en bomullstuss. Låt enheten torka helt innan du monterar ihop den igen.

Drifts-/förvaringstemperatur:

-30 °C till +60 °C / -22 °F till +140 °F



⚠ VARNING! ANVÄND INTE LÖSNINGSMEDEL AV NÅGOT SLAG.



⚠ VARNING! ANVÄND INTE INSEKTSMEDEL.



⚠ VARNING! UNDVIK ATT STÖTA TILL ELLER TAPPA ENHETEN.

7. SUUNTO INTERNATIONELLA BEGRÄNSADE GARANTI

Suunto garanterar att företaget och Suuntos godkända servicecenter, under garantiperioden som nämns nedan och efter eget gottfinnande, kommer att ersätta defekter i material eller utförande utan kostnad, antingen genom a) reparation, eller b) utbyte mot liknande produkt eller c) återbetalning, enligt villkoren i denna begränsade garanti. Denna begränsade garanti omfattar inte a) slitage, b) ovarsam hantering, c) modifieringar, d) exponering för kemikalier eller e) felaktig användning. Om inget annat fastslås i gällande lagstiftning gäller följande: a) denna internationella begränsade garanti gäller och upprätthålls oavsett i vilket land produkten köpts, b) för att få tillgång till garantiservicen krävs registrering hos MySuunto.com och bevis för köpet måste uppvisas. Den internationella begränsade garantin påverkar inte dina juridiska rättigheter som beviljas under tillämpliga nationella konsumentlagar.

Garantiperiod

Internationell begränsad garanti:

Gäller Suunto A-, M-, MC-, MB- och Clipper-kompasser.

Perioden för den begränsade internationella garantin gäller till den rimliga tid då produkten inte längre är brukbar på grund av slitage.

Internationell begränsad garanti på 2 år:

Gäller för Suunto AIM-, Arrow-, Orca-Pioneer- och KB-kompasser. Den internationella begränsade garantin gäller i två (2) år från datumet då produkten köptes.

Ansvarsinskränkning

I DEN UTSTRÄCKNING DETTA ÄR TILLÅTET ENLIGT GÄLLANDE LAG UTGÖR DENNA INTERNATIONELLA BEGRÄNSADE GARANTI DIN ENDA GOTTGÖRELSE OCH ERSÄTTER ALLA ANDRA GARANTIER, SÅVÄL UTTRYCKLIGA SOM UNDERFÖRSTÅDDA. SUUNTO SKA INTE HÅLLAS ANSVARIGT FÖR INDIREKTA SKADOR ELLER FÖRLUSTER, FÖLJDSKADOR ELLER SKADOR OCH FÖRLUSTER SOM KAN MEDFÖRA SKADESTÅND. SUUNTO SKA INTE HÅLLAS ANSVARIGT FÖR FÖRSENINGAR VID UTFÖRANDET AV GARANTISERVICE.

© Suunto Oy 2/2014, 3/2014, 12/2014, 3/2015, 5/2017.
Alla rättigheter förbehålls. Kan ändras utan föregående meddelande.

Suunto är ett registrerat varumärke som tillhör Suunto Oy.

© Suunto Oy 2/2014, 3/2015. Alla rättigheter förbehålls. Kan ändras utan föregående meddelande.

Suunto är ett registrerat varumärke som tillhör Suunto Oy.



SUUNTO CUSTOMER SUPPORT

1. www.suunto.com/support
www.suunto.com/mysuunto
2.

Australia	+61 1800 240 498
Austria	+43 720 883 104
Canada	+1 800 267 7506
China	+86 010 84054725
Finland	+358 9 4245 0127
France	+33 4 81 68 09 26
Germany	+49 89 3803 8778
Italy	+39 02 9475 1965
Japan	+81 3 4520 9417
Netherlands	+31 1 0713 7269
New Zealand	+64 9887 5223
Russia	+7 499 918 7148
Spain	+34 91 11 43 175
Sweden	+46 8 5250 0730
Switzerland	+41 44 580 9988
UK	+44 20 3608 0534
USA	+1 855 258 0900