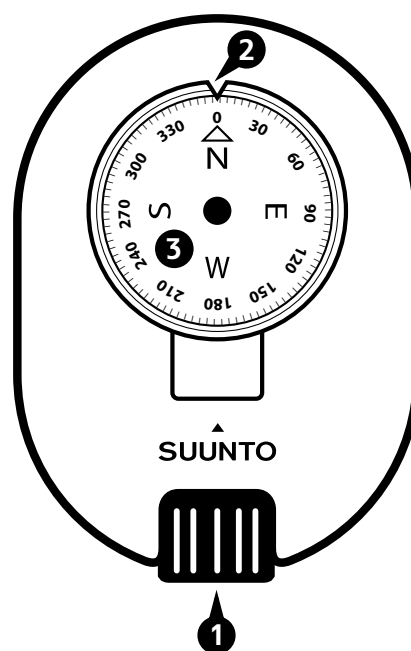


SUUNTO KB-20 COMPASS

POUŽÍVATEĽSKÁ PRÍRUČKA

1. Schéma kompasu

1. Optika
2. Ryska azimutu
3. Ružica kompasu



2. Orientácia mapy

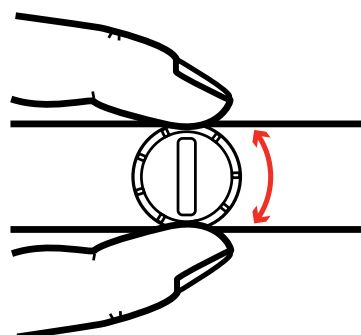
Na lepšie pochopenie okolia je vhodné pomocou kompasu otočiť mapu správnym smerom. Zabezpečíte tak, že zemepisné prvky okolo vás budú v rovnakom smere, ako ich vidíte na mape.

1. Držte kompas rovno, červený koniec strelky ukazuje na sever.
2. Natočte mapu tak, aby severný horný okraj smeroval na sever.

3. Nastavenie zaostrenia

1. Zatvorte jedno oko a pozrite sa cez optiku.
2. Otočte gombík optiky, kým čísla nebudú zreteľné.

POZNÁMKA: Aby bol pohľad čo najlepšší, clona oválneho tvaru musí byť zarovnaná so zámernou čiarou.

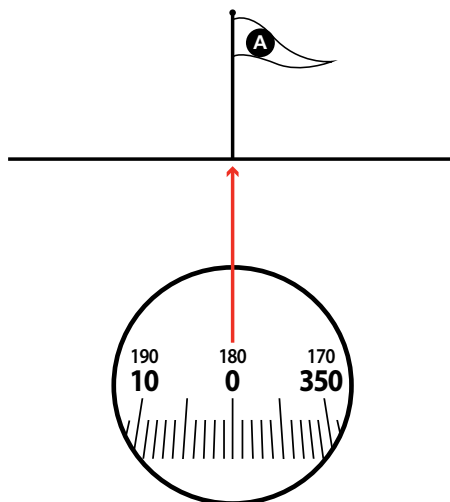


4. Stanovenie azimutu

1. Obe oči nechajte otvorené a pozrite sa cez optiku smerom k cieľovému objektu. Kvôli optickému klamu sa zdá, že objekt a zámerná čiara sa prekrývajú, čo umožňuje presné odčítanie hodnoty.
2. Odčítajte hodnotu zo zámernej čiary.

Hlavná stupnica je azimut od vás k objektu. Vedľajšia stupnica je obrátený azimut od objektu k vám.

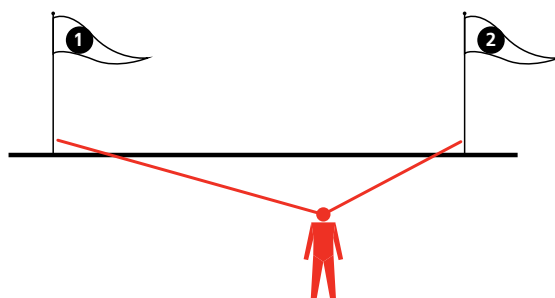
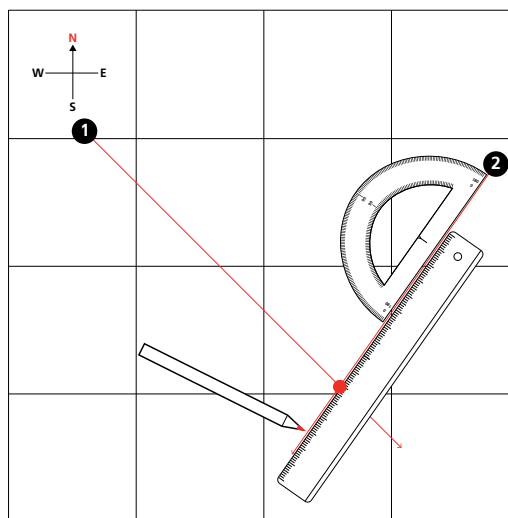
POZNÁMKA: AK VAŠE OČI NEHLÁDIA ROVNOBEŽNE, AKO V PRÍPADE HETEROFÓRIE (ŠKÚLENIA), MOŽNO BUDE POTREBNÉ DÍVAŤ SA JEDNÝM OKOM. NAJPRV VYKONAJTE SKÚŠKU ODČÍTANIA HODNOTY S OBOMI OČAMI OTVORENÝMI. POTOM ZATVORTE OKO A POZRITE SA NA OBJEKT. AK SA ODČÍTANÁ HODNOTA VÝRAZNE ZMENÍ, NA OBJEKT SA DÍVAJTE A HODNOTU ODČÍTAJTE LEN JEDNÝM OKOM.



5. Triangulácia

Svoju presnú polohu môžete stanoviť pomocou stanovenia polohy dvoch alebo viacerých azimutov alebo pomocou triangulácie.

1. Vezmite obrátené azimuty minimálne dvoch objektov, ktoré vidíte zo svojho stanoviska a sú uvedené na mape.
2. Pomocou uhlomera a nástroja na kreslenie priamok nakreslite na mape čiary od polohy objektov podľa nameraných azimutov.
3. Na základe priesečníka priamok odhadnite svoju aktuálnu polohu.



6. Starostlivosť


Na čistenie používajte len čistú vodu a jemné mydlo. Kompas pravidelne čistite.

Pri čistení optiky vyskrutkujte nastavovacie koliesko. Vypláchnite vnútorný priestor vodou. Bavlneným tampónom odstráňte prach a vodu. Pred zložením nechajte zariadenie vyschnúť.


Prevádzková/skladovacia teplota: -30 °C až +60 °C



⚠ POZOR:
NEPOUŽÍVAJTE ŽIADNE
ROZPUŠTADLÁ.



⚠ POZOR: NA VÝROBOK
NEPOUŽÍVAJTE
REPELENTY PROTI
HMYZU.



⚠ POZOR:
PREDCHÁDZAJTE
NÁRAZU ALEBO PÁDU.

7. MEDZINÁRODNÁ OBMEDZENÁ ZÁRUKA SPOLOČNOSTI SUUNTO

Spoločnosť Suunto zaručuje, že počas záručnej lehoty definovanej nižšie spoločnosť Suunto a autorizované servisné stredisko spoločnosti Suunto na základe vlastného uváženia bezplatne poskytne náhradu za chyby materiálov alebo spracovania a) opravou alebo b) výmenou za podobný produkt alebo c) peňažnou náhradou podľa podmienok tejto medzinárodnej obmedzenej záruky. Táto medzinárodná obmedzená záruka sa nevzťahuje na a) opotrebovanie, b) drsné zaobchádzanie, c) úpravy, d) vystavenie chemikáliám a e) nesprávne používanie. Ak to miestne platné zákony nevyžadujú inak, a) táto medzinárodná obmedzená záruka je platná a uplatniteľná bez ohľadu na krajinu zakúpenia výrobku a b) na prístup k servisu na základe medzinárodnej obmedzenej záruky sa vyžaduje registrácia na stránke MySuunto.com a doklad o zakúpení. Táto medzinárodná obmedzená záruka nemá vplyv na vaše zákonné práva zaručené platnými povinnými právnymi predpismi o predaji spotrebného tovaru.

Záručná lehota

Medzinárodná obmedzená celoživotná záruka:

Vzťahuje sa na kompas Suunto A, M, MC, MB a Clipper.

Záručná lehota v rámci medzinárodnej obmedzenej záruky je obmedzená do času, keď sa výrobok už nedá používať z dôvodu opotrebovania.

Medzinárodná obmedzená 2-ročná záruka:

Vzťahuje sa na kompas Suunto AIM, Arrow, Orca-Pioneer a KB.

Záručná lehota v rámci medzinárodnej obmedzenej záruky je dva (2) roky od dátumu zakúpenia pôvodným kupujúcim.

Obmedzenie zodpovednosti

V MAXIMÁLNO M ROZSAHU POVOLENOM PRÍSLUŠNÝMI POVINNÝMI ZÁKONMI JE TÁTO MEDZINÁRODNÁ OBMEDZENÁ ZÁRUKA VAŠÍM JEDINÝM A VÝHRADNÝM OPRAVNÝM PROSTRIEDKOM A JE NÁHRADOU ZA VŠETKY OSTATNÉ ZÁRUKY, VYJADRENÉ ALEBO PREDPOKLADANÉ. SPOLOČNOSŤ SUUNTO NEZODPOVEDÁ ZA ŽIADNE ZVLÁŠTNE, NÁHODNÉ, TRESTNÉ ANI NÁSLEDNÉ ŠKODY. SPOLOČNOSŤ SUUNTO NIE JE ZODPOVEDNÁ ZA ONESKORENIA PRI VYKONÁVANÍ ZÁRUČNÉHO SERVISU.

© Suunto Oy 2/2014, 12/2014, 3/2015, 5/2017. Všetky práva vyhradené. Možnosť zmeny bez predchádzajúceho upozornenia.

Suunto je registrovaná ochranná známka spoločnosti Suunto Oy.



SUUNTO CUSTOMER SUPPORT

1. www.suunto.com/support
www.suunto.com/mysuunto
2.

Australia	+61 1800 240 498
Austria	+43 720 883 104
Canada	+1 800 267 7506
China	+86 010 84054725
Finland	+358 9 4245 0127
France	+33 4 81 68 09 26
Germany	+49 89 3803 8778
Italy	+39 02 9475 1965
Japan	+81 3 4520 9417
Netherlands	+31 1 0713 7269
New Zealand	+64 9887 5223
Russia	+7 499 918 7148
Spain	+34 91 11 43 175
Sweden	+46 8 5250 0730
Switzerland	+41 44 580 9988
UK	+44 20 3608 0534
USA	+1 855 258 0900