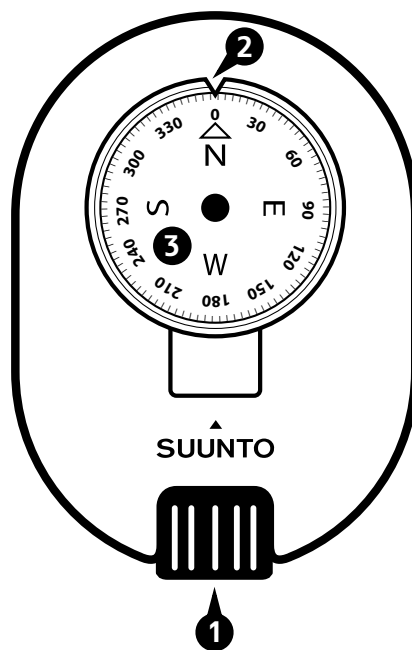


# SUUNTO KB-20 COMPASS

## KÄYTTÖOPAS

### 1. Kompassin osat

1. Optiikka
2. Suuntima-asteikko
3. Kompassitaulu



### 2. Kartan suuntaaminen

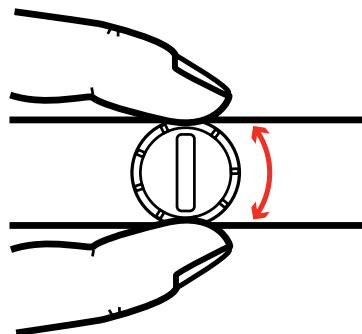
Jotta sinun olisi helpompi määrittää olinpaikkasi, käytä ensin kompassia apuna kartan suuntaamiseen oikein. Näin varmistat, että ympärilläsi olevat maantieteelliset maamerkit ovat kartalla maastoon nähden oikeassa suunnassa.

1. Pidä kompassia vaakatasossa ja määritä pohjoinen kompassineulan punaisen pään avulla.
2. Käännä karttaa niin, että sen pohjoinen yläreuna osoittaa kohti pohjoista.

### 3. Tarkennuksen säätäminen

1. Katso optiikan läpi toinen silmä suljettuna.
2. Käännä optiikan säätönuppia, kunnes numerot näkyvät selkeinä.

HUOMAUTUS: Näkyvyys on paras, kun soikion muotoinen aukko on kohdistettu tähtäysviivan kanssa.

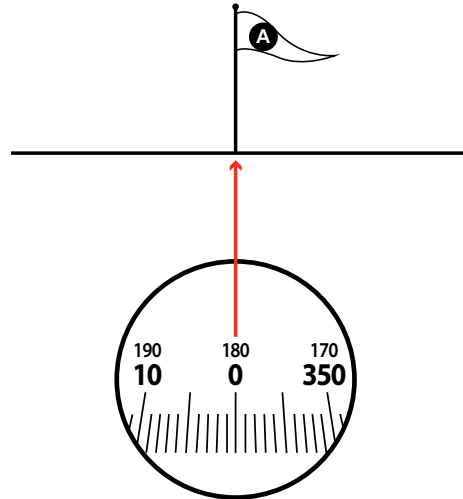


## 4. Suuntiman ottaminen

1. Pidä molemmat silmät auki ja katso optiikan läpi kohteeseen. Optisen harhan ansiosta kohde ja tähtäysviiva näkyvät päällekkäin, ja lukeman voi lukea tarkasti.
2. Lue tähtäysviivan arvo.

Pääasteikko kuvaa suuntimaa sinusta kohteeseen päin.  
Apuasteikko kuvaa suuntimaa kohteesta sinuun päin.

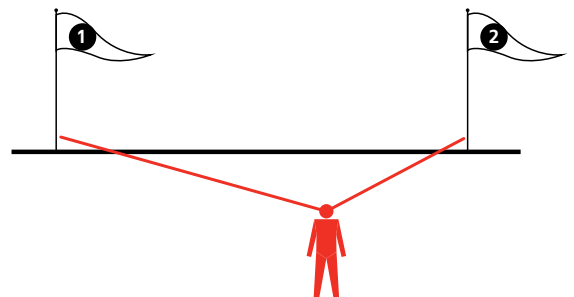
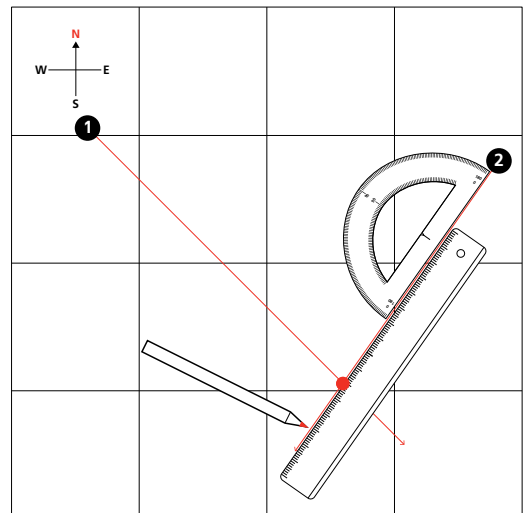
**HUOMIO: JOS SILMIESI KATSESUUNTA EI OLE YHTENÄINEN (KÄRSIT ESIMERKIKSI PILOKARSASTUKSESTA), SINUN ON EHKÄ OTETTAVAT LUKEMAT YHDELLÄ SILMÄLLÄ. TARKISTA KATSESUUNTASI OTTAMALLA ENSIN LUKEMA MOLEMMAT SILMÄT AUKI. SULJE SITTEN SILMÄ, JOLLA KATSOT KOHDETTA. JOS LUKEMA MUUTTUU MERKITTÄVÄSTI, KÄYTÄ KOHTEESEEN TÄHTÄÄMISEEN JA LUKEMAN OTTAMISEEN VAIN YHTÄ SILMÄÄ.**



## 5. Kolmiomittaaminen

Voit etsiä kaksi tai useampaa kohdetta ja käyttää kolmiomittausta tarkan sijaintipaikkasi määrittämiseen.

1. Mittaa käänteinen suunta luoksesi vähintään kahdesta kohteesta, jotka näet ja jotka on merkitty karttaan.
2. Piirrä karttaan astelevyn ja viivoittimen avulla mittauskohteiden läpi kulkevat, ottamiesi suuntien mukaiset viivat.
3. Sijaintisi pitäisi olla viivojen leikkauskohdassa.



## 6. Huolto

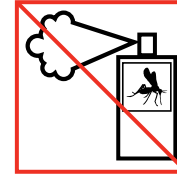
Käytä puhdistamiseen vain puhdasta vettä ja mietoa saippuaa. Puhdista kompassi säännöllisesti.

Puhdista optiikka avaamalla optiikkanuppia, kunnes se irtoaa. Huuhtelee sisäosat vedellä. Poista lika ja vesi vanupuikolla. Anna laitteen kuivua täysin ennen kuin kokoat sen.

Käyttö-/säilytyslämpötila: -30 °C...+60 °C / -22 °F...+140 °F



△ HUOMIO: ÄLÄ ALTISTA LAITETTA MILLEKÄÄN LIUOTINAINEILLE.



△ HUOMIO: ÄLÄ ALTISTA LAITETTA HYÖNTEISTEN KARKOTUSAINEILLE.



△ HUOMIO: ÄLÄ KOLAUTA TAI PUDOTA LAITETTA.

## 7. SUUNNON KANSAINVÄLINEN RAJOITETTU TAKUU

Suunto takaa, että jäljempänä määriteltynä takuukautena Suunto tai Suunnon valtuuttama huoltoliike korjaa oman harkintansa mukaan materiaali- tai valmistusvirheistä johtuvat viat maksutta joko a) korjaamalla tuotteen, b) vaihtamalla tuotteen samanlaiseen tuotteeseen tai c) hyvittämällä tuotteen hinnan tämän kansainvälisen rajoitetun takuun ehtojen mukaisesti. Tämä kansainvälinen rajoitettu takuu ei kata a) normaalia kulumista, b) kovakouraista käsittelyä, c) muutoksia, d) altistusta kemikaaleille tai e) väärää käyttöä. Ellei paikallisessa sitovassa lainsäädännössä määrätä muuta, a) tämä kansainvälinen rajoitettu takuu on voimassa ja täytöntöönpanokelpoinen ostomaasta riippumatta ja b) kansainvälisen rajoitetun takuupalvelun saamisen edellytyksenä on ostosite ja rekisteröinti MySuunto.com-sivustoon. Tämä kansainvälinen rajoitettu takuu ei vaikuta ostajalle kulutustavaroiden myyntiin sovellettavien sitovien lakien nojalla myönnettyihin lakisääteisiin oikeuksiin.

### Takuuaika

Kansainvälinen rajoitettu elinikäinen takuu:

Koskee Suunto A-, M-, MC-, MB- ja Clipper-kompasseja.

Kansainvälinen takuuaja rajoittuu sellaiseen ajankohtaan, jolloin tuote ei kulumisen takia ole enää kohtuullisesti käytettävissä.

Kansainvälinen rajoitettu kahden vuoden takuu:

Koskee Suunto AIM-, Arrow-, Orca-Pioneer- ja KB-kompasseja.

Kansainvälinen rajoitettu takuuaja on kaksi (2) vuotta alkuperäisen vähittäisoston päivämäärästä.

### Vastuun rajoitus

SIINÄ MÄÄRIN KUIN SOVELLETTAVAT PAKOLLISET LAIT ENIMMILLÄÄN SALLIVAT, TÄMÄ KANSAINVÄLINEN RAJOITETTU TAKUU ON AINOA JA YKSINOMAINEN OIKEUSKEINO, JOKA KORVAA KAIKKI MUUT SUORAT TAI EPÄSUORAT TAKUUT. SUUNTO EI OLE VASTUUSSA ERITYISISTÄ TAI SATUNNAISISTA VAHINGOISTA, RANGAISTUSKORVAUKSISTA TAI VÄLILLISISTÄ VAHINGOISTA. SUUNTO EI OLE VASTUUSSA TAKUUPALVELUN TOIMITUSVIIVEESTÄ.

© Suunto Oy 2/2014, 12/2014, 3/2015, 5/2017. Kaikki oikeudet pidätetään. Oikeus muutoksiin pidätetään ilman erillistä ilmoitusta.

Suunto on Suunto Oy:n rekisteröity tavaramerkki.



## SUUNTO CUSTOMER SUPPORT

1. [www.suunto.com/support](http://www.suunto.com/support)  
[www.suunto.com/mysuunto](http://www.suunto.com/mysuunto)
2. 

Australia (24/7)	+61 1800 240 498
Austria	+43 720 883 104
Canada (24/7)	+1 855 624 9080
China	+86 400 661 1646
China - Hong Kong	+852 58060687
Finland	+358 9 4245 0127
France	+33 4 81 68 09 26
Germany	+49 89 3803 8778
Italy	+39 02 9475 1965
Japan	+81 3 4520 9417
Netherlands	+31 1 0713 7269
New Zealand (24/7)	+64 9887 5223
Russia	+7 499 918 7148
Spain	+34 91 11 43 175
Sweden	+46 8 5250 0730
Switzerland	+41 44 580 9988
UK (24/7)	+44 20 3608 0534
USA (24/7)	+1 855 258 0900