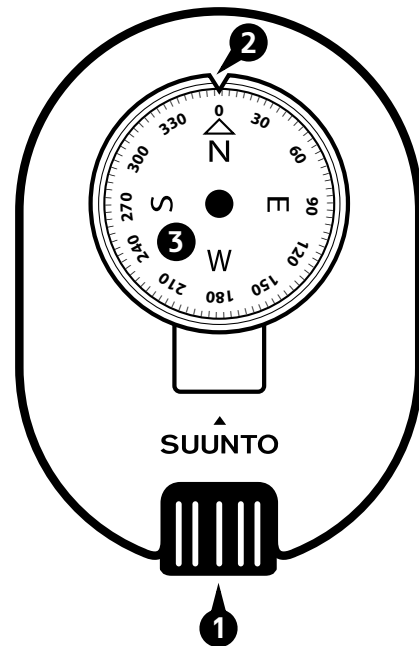


SUUNTO KB-20 COMPASS

BENUTZERHANDBUCH

1. Aufbau des Kompasses

1. Optik
2. Positionsanzeige
3. Kompasskarte



2. Ausrichtung der Karte

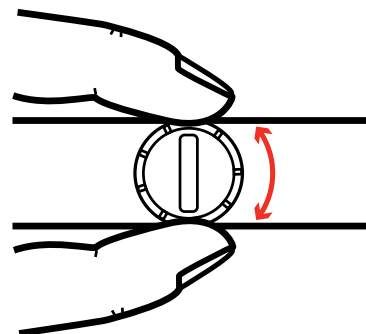
Um Ihre Umgebung besser zu verstehen, sollte Sie Ihren Kompass zuerst dazu verwenden, die Karte in die richtige Richtung zu drehen. Dadurch wird gewährleistet, dass die geographischen Eigenschaften um Sie herum in derselben allgemeinen Richtung liegen, wie Sie sie auf der Karte sehen.

1. Halten Sie Ihren Kompass gerade und lesen Sie am roten Ende der Nadel ab, wo Norden ist.
2. Drehen Sie die Karte so, dass die obere nördliche Kante nach Norden zeigt.

3. Scharf stellen

1. Schließen Sie ein Auge, und blicken Sie mit dem anderen durch die Optik.
2. Drehen Sie am Optik-Einstellknopf, bis die Zahlen klar und deutlich erscheinen.

HINWEIS: Zum optimalen Anvisieren sollte die ovale Öffnung mit der Visierlinie ausgerichtet sein.

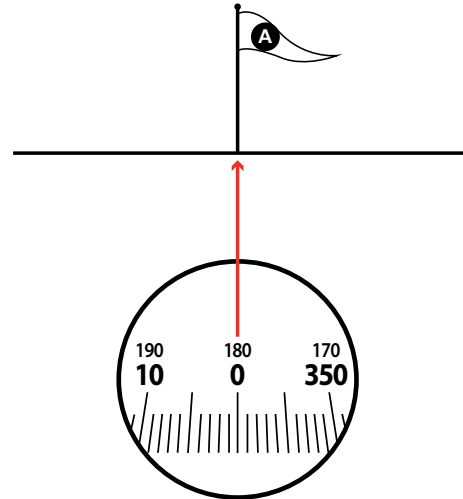


4. Anpeilen

1. Halten Sie beide Augen offen, und schauen Sie durch die Optik in Richtung Zielobjekt. Durch eine optische Täuschung überlappen Objekt und Visierlinie, so dass eine genaue Messung ermöglicht wird.
2. Lesen Sie den Wert an der Visierlinie ab.

Die Hauptskala ist die Peilung zwischen Ihnen und dem Objekt. Die Nebenskala ist die umgekehrte Peilung zwischen dem Objekt und Ihnen.

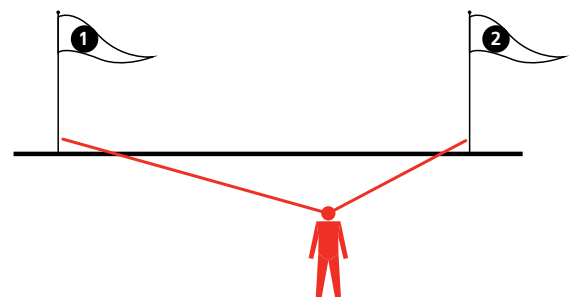
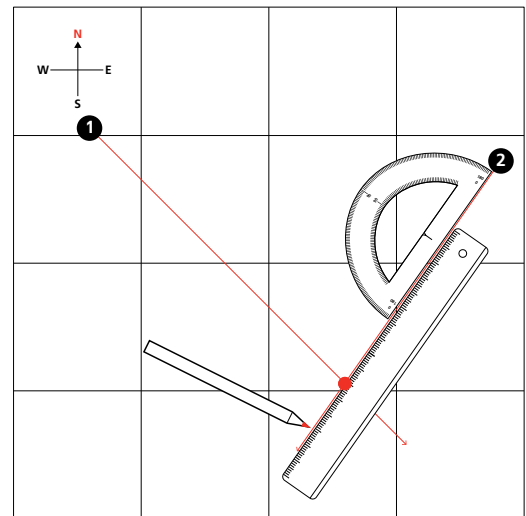
HINWEIS: WENN IHRE AUGEN (ZUM BEISPIEL BEI HETEROPHORIE) NICHT PARALLEL AUSGERICHTET SIND, KÖNNEN SIE AUCH MIT EINEM AUGE ANVISIEREN. VERSUCHEN SIE ZUERST, MIT BEIDEN AUGEN ABZULESEN. SCHLIESSEN SIE DANN DAS AUGE, MIT DEM SIE AUF DAS OBJEKT BLICKEN. WENN SICH IHRE LESEFÄHIGKEIT DABEI BEDEUTEND ÄNDERT, VERWENDEN SIE ZUM ANVISIEREN DES OBJEKTES UND ZUM ABLESEN DES MESSWERTES NUR EIN AUGE.



5. Triangulation

Sie können zwei oder mehr Objekte anpeilen und die Triangulation dazu verwenden, um genau zu bestimmen, wo Sie sich befinden.

1. Bestimmen Sie durch umgekehrte Peilung mindestens zwei Objekte, die von Ihrem Standpunkt aus sichtbar und auf Ihrer Karte angegeben sind.
2. Ziehen Sie entsprechend der gemessenen Peilung mithilfe von Winkelmesser und Lineal auf der Karte Linien von der Position der Objekte.
3. Dort, wo sich die Linien schneiden, ist Ihre geschätzte Position.



6. Pflege


Verwenden Sie nur frisches Wasser und milde Seife zur Reinigung. Reinigen Sie Ihren Kompass regelmäßig.

Zur Reinigung der Optik schrauben Sie den Optik-Einstellknopf vollständig heraus. Spülen Sie den Innenraum mit Wasser. Entfernen Sie Staub und überschüssiges Wasser mit Wattestäbchen. Lassen Sie das Gerät vor dem Zusammenbau vollständig trocknen.

Betriebs-/Lagertemperatur:
-30° C - +60° C / -22° F - +140° F



⚠ ACHTUNG: BRINGEN SIE DAS GERÄT NICHT IN KONTAKT MIT LÖSUNGSMITTELN.



⚠ ACHTUNG: BRINGEN SIE DAS GERÄT NICHT IN KONTAKT MIT INSEKTENSCHUTZMITTELN.



⚠ ACHTUNG: LASSEN SIE DAS GERÄT NICHT FALLEN, UND SETZEN SIE ES KEINEN STÖßEN AUS.

7. SUUNTO EINGESCHRÄNKTE INTERNATIONALE GARANTIE

Suunto garantiert, dass Suunto oder ein von Suunto autorisiertes Servicezentrum, wie unten definiert, Material- oder Verarbeitungsfehler, die während des Garantiezeitraums aufgetreten sind, gemäß den Bedingungen dieser eingeschränkten internationalen Garantie nach eigenem Ermessen kostenlos durch a) Reparatur, b) Ersatz durch ein ähnliches Produkt, oder c) Rückerstattung des Kaufpreises behebt. Diese eingeschränkte internationale Garantie gilt nicht für a) Abnutzung, b) unsachgemäße Behandlung, c) Veränderungen, d) Exposition gegenüber Chemikalien oder e) falschen Gebrauch. Sofern die geltenden zwingenden Rechtsvorschriften nichts anderweitiges bestimmen, a) ist diese eingeschränkte internationale Garantie unabhängig vom Erwerbstand gültig und durchsetzbar, und b) muss für die Gewährung von Garantieansprüchen aus der eingeschränkten internationalen Garantie das Produkt in MySuunto.com registriert sein und ein Kaufbeleg vorgelegt werden. Diese eingeschränkte internationale Garantie beeinflusst Ihre Rechtsansprüche nicht, die Ihnen gemäß geltenden zwingenden Rechtsvorschriften in Bezug auf den Kauf von Verbrauchsgütern zustehen.

Garantiezeitraum

eingeschränkte internationale lebenslange Garantie:

Gültig für Suunto A, M, MC, MB und Clipper Kompass.

Der internationale Garantiezeitraum erstreckt sich über einen angemessenen Zeitraum und endet, wenn das Produkt aufgrund von Abnutzung nicht mehr sinnvoll einsetzbar ist.

Eingeschränkte internationale Garantie für 2 Jahre:

Gültig für Suunto AIM, Arrow, Orca-Pioneer und KB Kompass.

Die eingeschränkte internationale Garantie wird für einen Zeitraum von 2 (zwei) Jahren ab Datum des Erstkaufs im Einzelhandel gewährt.

Haftungsbeschränkung

DIESE GARANTIE STELLT IM GESETZLICH ZULÄSSIGEN RAHMEN IHR EINZIGES UND AUSSCHLIESSLICHES RECHTSMITTEL DAR UND ERSETZT ALLE ANDEREN AUSDRÜCKLICHEN ODER STILLSCHWEIGENDEN GARANTIEN. SUUNTO HAFTET NICHT FÜR KONKRETE SCHÄDEN, ERSATZ BEILÄUFIG

ENTSTANDENER SCHÄDEN, STRAFZUSCHLÄGE ZUM
SCHADENERSATZ ODER FOLGESCHÄDEN. SUUNTO HAFET
NICHT FÜR VERZÖGERUNGEN BEI DER ERBRINGUNG VON
GARANTIELEISTUNGEN.

© Suunto Oy 2/2014, 3/2014, 12/2014, 3/2015, 5/2017. Alle
Rechte vorbehalten. Änderungen können ohne Ankündigung
gemacht werden.

Suunto ist eine eingetragene Handelsmarke von Suunto Oy.



SUUNTO CUSTOMER SUPPORT

1. www.suunto.com/support
www.suunto.com/mysuunto
2.

Australia (24/7)	+61 1800 240 498
Austria	+43 720 883 104
Canada (24/7)	+1 855 624 9080
China	+86 400 661 1646
China - Hong Kong	+852 58060687
Finland	+358 9 4245 0127
France	+33 4 81 68 09 26
Germany	+49 89 3803 8778
Italy	+39 02 9475 1965
Japan	+81 3 4520 9417
Netherlands	+31 1 0713 7269
New Zealand (24/7)	+64 9887 5223
Russia	+7 499 918 7148
Spain	+34 91 11 43 175
Sweden	+46 8 5250 0730
Switzerland	+41 44 580 9988
UK (24/7)	+44 20 3608 0534
USA (24/7)	+1 855 258 0900