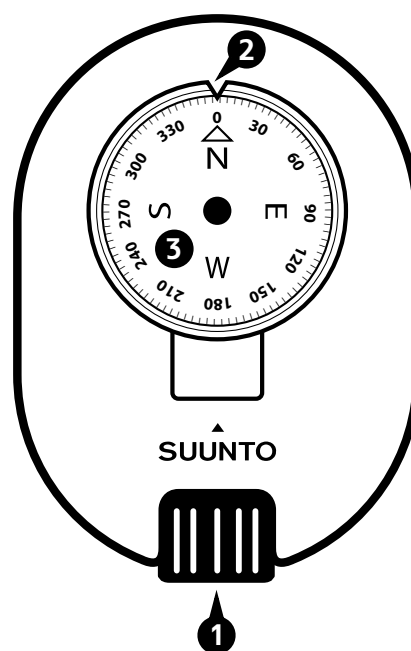


# SUUNTO KB-20 COMPASS

## UŽIVATELSKÁ PŘÍRUČKA

### 1. Anatomie buzoly

1. Optika
2. Indikátor azimutu
3. Karta kompasu



### 2. Orientace mapy

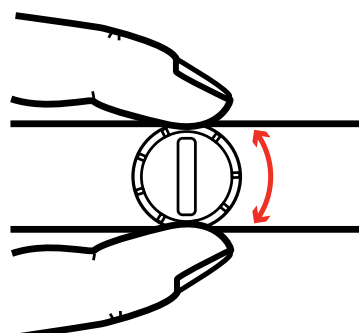
V zájmu lepšího porozumění okolí byste měli nejprve použít buzolu ke správnému zorientování mapy. Tím zajistíte, že orientační body v terénu budou obecně ve stejném směru, v jakém je vidíte na mapě.

1. Držte buzolu vodorovně a podívejte se na červený konec střelky, který ukazuje k severu.
2. Otočte mapu tak, aby severní okraj mapy směřoval k severu.

### 3. Zaostření optiky

1. Zavřete jedno oko a druhým se podívejte do optiky.
2. Otáčejte seřizovacím kolečkem, dokud se číslice nezaostří.

POZNÁMKA: Optimálního vidění dosáhnete, když vyrovnáte oválový otvor se zaměřovací linií.

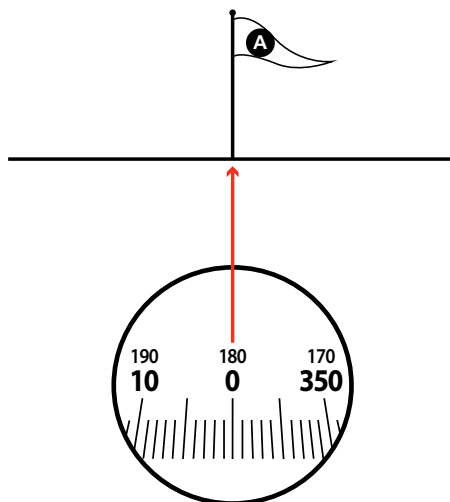


## 4. Měření azimutu

1. Podívejte se optikou směrem k cílovému objektu s oběma očima otevřenýma. Díky optické iluzi se bude zdát, že se cílový objekt překrývá se zaměřovací linií, což umožní přesný odečet.
2. Podle zaměřovací linie proveďte odečet hodnoty.

Hlavní měřítko ukazuje azimut od vás k objektu. Sekundární měřítko ukazuje opačný azimut, od objektu k vám.

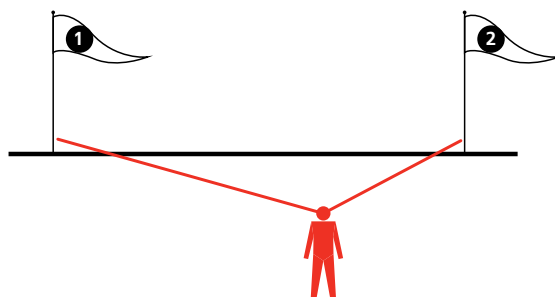
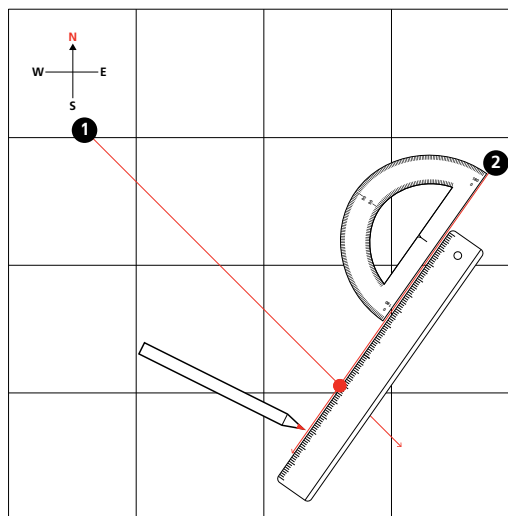
POZNÁMKA: POKUD NEVIDÍTE OČIMA PARALELNĚ, NAPŘÍKLAD TRPÍTE-LI HETEROFORIÍ, MŮŽE BÝT NUTNÉ DÍVAT SE POUZE JEDNÍM OKEM. ZKUSTE NEJPRVE ZJISTIT HODNOTU ODEČTEM S OBĚMA OČIMA OTEVŘENÝMA. POTÉ ZAVŘETE OKO, KTERÝM SE DÍVÁTE NA OBJEKT. POKUD SE ODEČÍTANÁ HODNOTA VÝRAZNĚ ZMĚNÍ, POUŽÍVEJTE PRO ZAMĚŘENÍ OBJEKTU I ODEČTENÍ HODNOTY POUZE JEDNO OKO.



## 5. Triangulace

Zaměřte dva nebo více azimutů a k přesnému určení vlastní polohy použijte triangulaci.

1. Zjistěte dva azimuty od objektů viditelných z vašeho stanoviště, které můžete identifikovat na mapě.
2. Pomocí úhlooměru a pravítka načrtněte na mapě z míst příslušných objektů podle změřených azimutů čáry.
3. Svoji polohu přibližně zjistíte podle toho, kde se tyto čáry protínají.



## 6. Péče


Čistěte pouze pomocí vody a jemného mýdla. Buzolu čistěte pravidelně.

Při čištění optiky zcela vyšroubujte nastavovací kolečko. Vypláchněte vnitřní prostor vodou. Bavlněným vytěrákem odstraňte prach a vodu. Před sestavením nechte zařízení zcela vyschnout.


Provozní/skladovací teplota: -30 °C až +60 °C / -22 °F až +140 °F



⚠ POZOR:  
NEPOUŽÍVEJTE ŽÁDNÁ  
ROZPOUŠTĚDLA.



⚠ POZOR:  
NEPOUŽÍVEJTE  
REPELENT PROTI HMYZU.



⚠ POZOR: ZABRAŇTE  
ÚDERŮM NEBO PÁDU.

## 7. OMEZENÁ MEZINÁRODNÍ ZÁRUKA SUUNTO

Společnost Suunto zaručuje, že po dobu záruční doby, jak je definována níže, společnost Suunto nebo autorizované servisní středisko Suunto, výhradně na základě vlastního uvážení a s výhradou podmínek této mezinárodní omezené záruky zdarma napraví vady materiálu nebo zpracování a) opravením, b) výměnou za obdobný produkt nebo c) vrácením kupní ceny. Tato mezinárodní omezená záruka se nevztahuje na a) opotřebení, b) závady vzniklé hrubým zacházením, c) úpravy, d) vystavení chemickým látkám nebo e) nesprávné použití. Pokud závazné právní předpisy nestanoví jinak, a) je tato mezinárodní omezená záruka platná a vynutitelná bez ohledu na zemi nákupu a b) k přístupu k servisním službám v rámci mezinárodní omezené záruky je nutná registrace na webu MySuunto.com a předložení dokladu o koupi. Tato mezinárodní omezená záruka nemá dopad na vaše zákonná práva, jež vám náleží na základě příslušných závazných právních předpisů týkajících se prodeje spotřebního zboží.

### Záruční doba

Mezinárodní omezená celoživotní záruka:

Platí pro buzoly Suunto A, M, MC, MB a Clipper.

Záruční doba dle mezinárodní omezené záruky je omezena na takovou přiměřenou dobu, po kterou je produkt rozumně použitelný s ohledem na opotřebení.

Mezinárodní omezená dvouletá záruka:

Platí pro buzoly Suunto AIM, Arrow, Orca-Pioneer a KB. Záruční doba dle mezinárodní omezené záruky činí dva (2) roky od data původního maloobchodního prodeje.

### Omezení odpovědnosti

TATO OMEZENÁ MEZINÁRODNÍ ZÁRUKA V MAXIMÁLNÍ MÍŘE, DO JAKÉ TO POVOLUJÍ PLATNÉ ZÁVAZNÉ PRÁVNÍ PŘEDPISY, PŘEDSTAVUJE JEDINÝ A VÝHRADNÍ NÁPRAVNÝ PROSTŘEDEK, KTERÝ VYLUČUJE JAKÉKOLI JINÉ ZÁRUKY, AŽ JIŽ VÝSLOVNÉ ČI PŘEDPOKLÁDANÉ. SPOLEČNOST SUUNTO NERUČÍ ZA ŽÁDNÉ ZVLÁŠTNÍ, NÁHODNÉ, TRESTNÍ ANI NÁSLEDNÉ ŠKODY. SPOLEČNOST SUUNTO NEBUDE ZODPOVĚDNÁ ZA ZPOŽDĚNÍ PŘI PROVÁDĚNÍ SLUŽEB ZÁRUČNÍHO SERVISU.

© Suunto Oy 2/2014, 3/2015, 5/2017. Všechna práva vyhrazena. Dokument může být změněn bez předchozího oznámení.

Suunto je registrovaná ochranná známka firmy Suunto Oy.



## SUUNTO CUSTOMER SUPPORT

1. [www.suunto.com/support](http://www.suunto.com/support)  
[www.suunto.com/mysuunto](http://www.suunto.com/mysuunto)
2. 

Australia (24/7)	+61 1800 240 498
Austria	+43 720 883 104
Canada (24/7)	+1 855 624 9080
China	+86 400 661 1646
China - Hong Kong	+852 58060687
Finland	+358 9 4245 0127
France	+33 4 81 68 09 26
Germany	+49 89 3803 8778
Italy	+39 02 9475 1965
Japan	+81 3 4520 9417
Netherlands	+31 1 0713 7269
New Zealand (24/7)	+64 9887 5223
Russia	+7 499 918 7148
Spain	+34 91 11 43 175
Sweden	+46 8 5250 0730
Switzerland	+41 44 580 9988
UK (24/7)	+44 20 3608 0534
USA (24/7)	+1 855 258 0900