

SUUNTO ELEMENTUM AQUA

ΟΔΗΓΙΕΣ ΧΡΗΣΗΣ



SETTINGS



MEMORY



DIVE



TIME



Λειτουργίες:

- _Ωρα, ημερομηνία, ξυπνητήρι
- _Φωτισμός
- _Αυτόματη λειτουργία κατάδυσης
- _Βάθος, μέγιστο βάθος
- _Χρόνος κατάδυσης
- _Χρόνος επιφάνειας
- _Θερμοκρασία νερού
- _Αριθμός καταδύσεων
- _Αρχείο καταγραφής: τελευταίες 14 καταδύσεις



ΟΔΗΓΙΕΣ ΛΕΙΤΟΥΡΓΙΑΣ

Ευχαριστούμε που επιλέξατε το Suunto Elementum Aqua, το ψηφιακό σπορ ρολόι για τις καταδύσεις σας. Για να ξεκινήσετε να το χρησιμοποιείτε:

1. Πατήστε οποιοδήποτε κουμπί για να ενεργοποιήσετε το ρολόι.
2. Κρατήστε πατημένο το κουμπί [A] για να μπειτε στις ρυθμίσεις. Στην οθόνη αρχίζει να αναβοσβήνει η ενεργή ρύθμιση.
3. Περιστρέψτε το κουμπί [A] για να αλλάξετε την τιμή.
4. Πατήστε το κουμπί [A] για να αποδεχτείτε την αλλαγή και να μετακινηθείτε στην επόμενη ρύθμιση.

Αφού αλλάξετε τις ρυθμίσεις, θα επιστρέψετε στην κατάσταση λειτουργίας **TIME** (Ωρα).

Μην παραλείψετε να δηλώσετε το ρολόι σας στην τοποθεσία www.suunto.com/register, ώστε να μπορείτε να αξιοποιήσετε όλες τις υπηρεσίες υποστήριξης της Suunto. Επισκεφθείτε επίσης τη διεύθυνση www.suunto.com/support για τον πλήρη οδηγό χρήσης και επιπλέον πληροφορίες.

ΡΥΘΜΙΣΕΙΣ

1. Στην κατάσταση λειτουργίας **TIME** (ώρα), κρατήστε πατημένο το κουμπί [A] για να μπειτε στις ρυθμίσεις ή για έξοδο από αυτές.
2. Περιστρέψτε το κουμπί [A] για να αλλάξετε τις τιμές.
3. Πατήστε το κουμπί [A] για να αποδεχτείτε την αλλαγή και να μετακινηθείτε στην επόμενη ρύθμιση.
4. Πατήστε το κουμπί [B] ή κρατήστε πατημένο το κουμπί [A] για έξοδο.

ΦΩΤΙΣΜΟΣ

Κρατήστε πατημένο το κουμπί [B] για να ενεργοποιήσετε το φωτισμό στην κατάσταση λειτουργίας **TIME** (Ωρα) και πατήστε το κουμπί [B] για να ενεργοποιήσετε το φωτισμό στην κατάσταση λειτουργίας **DIVE** (Κατάδυση).

TIME/DIVE (ΩΡΑ/ΚΑΤΑΔΥΣΗ)

- Πατήστε το κουμπί [B] για εναλλαγή μεταξύ των καταστάσεων λειτουργίας **TIME** (ώρα) και **DIVE** (κατάδυση).
- Το Suunto Elementum Aqua μεταβαίνει αυτόματα στην κατάσταση λειτουργίας **DIVE** (κατάδυση) όταν έρχεται σε επαφή με το νερό, μπορεί να φτάσει σε βάθος μεγαλύτερο από 0,6 μέτρα. Στην κατάσταση λειτουργίας **DIVE** (κατάδυση), το Suunto Elementum Aqua αρχίζει να καταγράφει τον χρόνο κατάδυσής σας όταν φτάσει σε βάθος μεγαλύτερο από 1,2 μέτρα.
- Κατά την άνοδο στην επιφάνεια, το Suunto Elementum Aqua αποθηκεύει τις πληροφορίες κατάδυσης στη μνήμη και αρχίζει να σας δείχνει το χρόνο επιφάνειας.

ΜΝΗΜΗ

1. Στην κατάσταση λειτουργίας **TIME** (Ωρα), περιστρέψτε το κουμπί [A] για να μπειτε στη μνήμη.
2. Περιστρέψτε το κουμπί [A] προς τα πάνω/κάτω για να μετακινηθείτε ανάμεσα στα καταγεγραμμένα στοιχεία των καταδύσεων.
3. Πατήστε το κουμπί [A] για εναλλαγή μεταξύ της πρώτης και της δεύτερης προβολής των καταγεγραμμένων στοιχείων κατάδυσης.
4. Πατήστε το κουμπί [B] για έξοδο.


ΚΛΕΙΔΩΜΑ ΚΟΥΜΠΙΩΝ


Για να ενεργοποιήσετε/απενεργοποιήσετε το κλείδωμα, πατήστε ταυτόχρονα τα κουμπιά [A] και [B] σε οποιαδήποτε κατάσταση λειτουργίας.


1 Προφυλάξεις ασφαλείας	4
2 Οδηγίες λειτουργίας	7
2.1 Τροποποίηση γενικών ρυθμίσεων	7
2.2 Χρήση του συναγερμού	9
2.3 Χρήση του κλειδώματος κουμπιών	9
2.4 Ενεργοποίηση φωτισμού	10
3 Κατάδυση με Suunto Elementum Aqua	11
3.1 Πριν από την κατάδυση	11
3.2 Έναρξη μιας κατάδυσης	11
3.3 Κατά την κατάδυση	12
3.4 Ανάμεσα στις καταδύσεις	13
3.5 Προβολή καταγεγραμμένων στοιχείων κατάδυσης	14
4 Φροντίδα και συντήρηση	16
4.1 Αντικατάσταση μπαταρίας	16
5 Προδιαγραφές	18
5.1 Τεχνικές προδιαγραφές	18
5.2 Εμπορική ονομασία	19
5.3 Copyright	19
5.4 Σημείωση ευρεσιτεχνίας	20
5.5 Απόρριψη της συσκευής	20
6 Εγγύηση	21
Περίοδος Ισχύος της Εγγύησης	22
Εξαιρέσεις και περιορισμοί	23
Πρόσβαση σε υπηρεσίες συντήρησης βάσει της εγγύησης της Suunto	24


Άλλες σημαντικές επισημάνσεις	25
Περιορισμός Ευθύνης	25

1 ΠΡΟΦΥΛΑΞΕΙΣ ΑΣΦΑΛΕΙΑΣ


 **ΠΡΟΕΙΔΟΠΟΙΗΣΗ:** - Χρησιμοποιείται σε συνδυασμό με την περιγραφή μιας διαδικασίας ή μιας κατάστασης που θα μπορούσε να προκαλέσει σοβαρό τραυματισμό ή θάνατο.

 **ΠΡΟΣΟΧΗ:** - Χρησιμοποιείται σε συνδυασμό με την περιγραφή μιας διαδικασίας ή μιας κατάστασης που θα προκαλέσει βλάβη στο προϊόν.

 **ΣΗΜΕΙΩΣΗ:** - Χρησιμοποιείται για να τονιστούν σημαντικές πληροφορίες.

 **ΣΥΜΒΟΥΛΗ:** - Χρησιμοποιείται για να δοθούν πρόσθετες πληροφορίες ή ένας εναλλακτικός τρόπος εκτέλεσης μιας εργασίας.

Πριν συνεχίσετε με την ανάγνωση του ίδιου του εγχειριδίου, είναι εξαιρετικά σημαντικό να διαβάσετε τις παρακάτω προειδοποιήσεις. Αυτές οι προειδοποιήσεις αποσκοπούν στη μεγιστοποίηση της ασφάλειάς σας κατά τη χρήση του Suunto Elementum Aqua και δεν πρέπει να τις αγνοήσετε.

 **ΠΡΟΕΙΔΟΠΟΙΗΣΗ:** Διαβάστε από το εγχειρίδιο. Διαβάστε προσεκτικά ολόκληρο το παρόν εγχειρίδιο οδηγιών δίνοντας ιδιαίτερη προσοχή σε όλες τις προειδοποιήσεις που παρατίθενται εδώ. Βεβαιωθείτε ότι έχετε κατανοήσει πλήρως τον τρόπο χρήσης, τις ενδείξεις και τους περιορισμούς του οργάνου. Τυχόν σύγχυση σε περίπτωση μη τήρησης των οδηγιών του εγχειριδίου ή λανθασμένης χρήσης αυτής της συσκευής ενδέχεται να οδηγήσει σε σφάλματα από την πλευρά του δύτη, τα οποία ενδέχεται να προκαλέσουν σοβαρό τραυματισμό ή θάνατο.

⚠️ ΠΡΟΕΙΔΟΠΟΙΗΣΗ: Η Suunto συνιστά, επίσης, να έχετε εκπαιδευτεί στην τεχνική και την φυσιολογία της ελεύθερης κατάδυσης πριν εκτελέσετε κατάδυση με άπνοια. Κανένα όργανο καταδύσεων δεν είναι σε θέση να αντικαταστήσει τη σωστή εκπαίδευση. Η ανεπαρκής ή ακατάλληλη εκπαίδευση ενδέχεται να οδηγήσει σε σφάλματα από την πλευρά του δύτη, τα οποία ενδέχεται να προκαλέσουν σοβαρό τραυματισμό ή θάνατο.

⚠️ ΠΡΟΕΙΔΟΠΟΙΗΣΗ: Να χρησιμοποιείτε εφεδρικά όργανα. Φροντίστε να χρησιμοποιείτε εφεδρικά όργανα, στα οποία να περιλαμβάνεται βυθόμετρο, υποβρύχιο πιεσόμετρο, χρονόμετρο ή ρολόι, καθώς και να έχετε πρόσβαση σε πίνακες αποσυμπίεσης κάθε φορά που καταδύεστε με ένα χρονόμετρο βυθού.

⚠️ ΠΡΟΕΙΔΟΠΟΙΗΣΗ: Να εκτελείτε ελέγχους κατά την προετοιμασία σας. Πάντα να ενεργοποιείτε και να ελέγχετε τη συσκευή πριν καταδυθείτε, για να βεβαιωθείτε ότι εμφανίζονται σωστά όλα τα ψηφία στην οθόνη υγρών κρυστάλλων (LCD) και ότι δεν έχει εξαντληθεί η μπαταρία της.

⚠️ ΠΡΟΕΙΔΟΠΟΙΗΣΗ: Αυτή η συσκευή μεμονωμένα δεν είναι κατάλληλη για κατάδυση με αναπνευστική συσκευή (scuba diving) αλλά μπορεί να χρησιμοποιηθεί ως χρονόμετρο βυθού. Χρησιμοποιήστε επιπλέον εξοπλισμό κατάδυσης με αναπνευστική συσκευή (scuba diving), υπολογιστή κατάδυσης και εφεδρικά όργανα.

⚠️ ΠΡΟΕΙΔΟΠΟΙΗΣΗ: Δεν συνιστάται να εκτελείτε ελεύθερη κατάδυση μετά από κατάδυση με αναπνευστική συσκευή (scuba diving). Συνιστάται να αποφεύγετε την ελεύθερη κατάδυση για δύο τουλάχιστον ώρες και να μην υπερβαίνετε τα πέντε

μέτρα βάθους [16 πόδια] μετά από την αυτόνομη κατάδυση (scuba diving), ανάλογα με τις δραστηριότητές σας.

⚠️ ΠΡΟΕΙΔΟΠΟΙΗΣΗ: Αυτή η συσκευή περιέχει μια μπαταρία λιθίου. Για να μειωθεί ο κίνδυνος πυρκαγιάς ή εκγυαμάτων, δεν επιτρέπεται η αποσυναρμολόγηση, η σύνθλιψη, η διάτρηση, η βραχυκύκλωση των εξωτερικών επαφών ή η απόρριψη σε φωτιά ή σε νερό. Μην αλλάζετε οι ίδιοι τις μπαταρίες, αλλά επικοινωνήστε με ένα κατάλληλο κατάστημα λιανικής πώλησης ή κατάστημα ωρολογίων για να αντικαταστήσετε τις μπαταρίες. Ανακυκλώστε τις χρησιμοποιημένες μπαταρίες ή απορρίψτε τις με τον κατάλληλο τρόπο.

2 ΟΔΗΓΙΕΣ ΛΕΙΤΟΥΡΓΙΑΣ

Το Suunto Elementum Aqua διαθέτει δύο καταστάσεις λειτουργίας: Κατάσταση λειτουργίας **TIME** (Ωρα) και κατάσταση λειτουργίας **DIVE** (Κατάδυση).

Στην κατάσταση λειτουργίας **TIME** (Ωρα) το ρολόι λειτουργεί ως κανονικό ρολόι. Η κατάσταση λειτουργίας **DIVE** (Κατάδυση) περιλαμβάνει λειτουργίες που σχετίζονται με την κατάδυση. Για εναλλαγή μεταξύ των καταστάσεων λειτουργίας **TIME** (Ωρα) και **DIVE** (Κατάδυση) πατήστε το κουμπί [B]. Η συσκευή μεταβαίνει αυτόματα σε κατάσταση λειτουργίας **DIVE** (Κατάδυση), όταν έρχεται σε επαφή με νερό.



Μπορείτε να αλλάξετε τη ρύθμιση του Suunto Elementum Aqua στις **SETTINGS** (Ρυθμίσεις). Προβάλλετε τα καταγεγραμμένα στοιχεία για τις καταδύσεις σας στη **MEMORY** (Μνήμη).

2.1 Τροποποίηση γενικών ρυθμίσεων

Για να τροποποιήσετε τις γενικές ρυθμίσεις:

1. Στην κατάσταση λειτουργίας **TIME** (Ωρα) κρατήστε πατημένο το κουμπί [A] για είσοδο στις **SETTINGS** (Ρυθμίσεις). Στην οθόνη αναβοσβήνει η ενεργή ρύθμιση.
2. Περιστρέψτε το κουμπί [A] για να αλλάξετε την τιμή.

3. Πατήστε το κουμπί [A], για να αποδεχθείτε την αλλαγή και να μετακινηθείτε στην επόμενη ρύθμιση.
4. Αφού αλλάξετε τις ρυθμίσεις, θα επιστρέψετε στην κατάσταση λειτουργίας **TIME** (Ωρα).




 **ΣΥΜΒΟΥΛΗ:** Για έξοδο από τις **SETTINGS** (Ρυθμίσεις) οποιαδήποτε στιγμή μπορείτε να κρατήσετε πατημένο το κουμπί [A] ή να πατήσετε το κουμπί [B].

Μπορείτε να τροποποιήσετε τις εξής γενικές ρυθμίσεις στο Suunto Elementum Aqua:

- συναγερμός: ενεργοποιημένος/απενεργοποιημένος
- χρόνος συναγερμού: ώρες και λεπτά
- μορφή ώρας: 12 ώρες/24 ώρες
- ώρα: ώρες, λεπτά και δευτερόλεπτα
- μορφή ημερομηνίας: ημέρα/μήνας ή μήνας/ημέρα
- ημερομηνία: έτος, μήνας, ημέρα
- μορφή βάθους: μέτρα/πόδια

2.2 Χρήση του συναγερμού

Ενεργοποιήστε και απενεργοποιήστε το συναγερμό και ρυθμίστε το χρόνο συναγερμού στις **SETTINGS** (Ρυθμίσεις). Όταν ο συναγερμός είναι ενεργοποιημένος, εμφανίζεται το εικονίδιο  στην οθόνη.

Όταν ενεργοποιείται ο συναγερμός, πατήστε οποιοδήποτε κουμπί για να τον απενεργοποιήσετε. Ο συναγερμός θα ενεργοποιηθεί κατά την ίδια ώρα την επόμενη ημέρα.



2.3 Χρήση του κλειδώματος κουμπιών

Υπάρχει δυνατότητα ενεργοποίησης του κλειδώματος κουμπιών και στις δύο καταστάσεις λειτουργίας.

Για να ενεργοποιήσετε το κλείδωμα κουμπιών:


1. Κρατήστε πατημένα ταυτόχρονα τα κουμπιά [A] και [B]. Όταν είναι ενεργοποιημένο το κλείδωμα κουμπιών, λειτουργεί μόνο ο φωτισμός.
2. Για να ανοίξετε το κλείδωμα κουμπιών, πατήστε ταυτόχρονα τα κουμπιά [A] και [B].




2.4 Ενεργοποίηση φωτισμού

Υπάρχει δυνατότητα ενεργοποίησης του φωτισμού και στις δύο καταστάσεις λειτουργίας. Κρατήστε πατημένο το [B] για να ενεργοποιήσετε το φωτισμό. Στην κατάσταση λειτουργίας **DIVE** (Κατάδυση) μπορείτε να ενεργοποιήσετε το φωτισμό πατώντας το κουμπί [A] ή το [B] μία φορά. Ο φωτισμός παραμένει ενεργοποιημένος για 5 δευτερόλεπτα.



 **ΣΗΜΕΙΩΣΗ:** Αν θέλετε να χρησιμοποιήσετε το φωτισμό στη **MEMORY** (Μνήμη) ή στις **SETTINGS** (Ρυθμίσεις) θα πρέπει να τον ενεργοποιήσετε, προτού εισέλθετε.

 **ΣΗΜΕΙΩΣΗ:** Η συνεχής χρήση του φωτισμού μειώνει σημαντικά τη διάρκεια ζωής της μπαταρίας.


3 ΚΑΤΑΔΥΣΗ ΜΕ SUUNTO ELEMENTUM AQUA

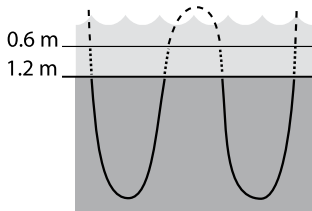
3.1 Πριν από την κατάδυση

Πριν από την κατάδυση ελέγξτε ότι:

- η ώρα και η ημερομηνία έχουν ρυθμιστεί σωστά (σε περίπτωση που έχετε ταξιδέψει σε διαφορετική ζώνη ώρας).
- η στάθμη της μπαταρίας δεν είναι υπερβολικά χαμηλή (βλ. *Ενότητα 4.1 Αντικατάσταση μπαταρίας*).
- στη συσκευή εμφανίζονται οι σωστές μονάδες μέτρησης (μετρικές/αυτοκρατορικές).

3.2 Έναρξη μιας κατάδυσης

Το Suunto Elementum Aqua μεταβαίνει σε κατάσταση λειτουργίας **DIVE** (Κατάδυση), όταν έλθει σε επαφή με το νερό και φτάσει σε βάθος μεγαλύτερο από 0,6 m. Το σύμβολο  που εμφανίζεται στην οθόνη υποδεικνύει την επαφή με το νερό. Αφού φτάσετε σε βάθος μεγαλύτερο από 1,2 m, το Suunto Elementum Aqua αρχίζει αυτόματα να καταγράφει το χρόνο κατάδυσής σας.



3.3 Κατά την κατάδυση

Κατά την κατάδυση (βάθος μεγαλύτερο από 1,2 m) εμφανίζονται οι εξής πληροφορίες:

- χρόνος κατάδυσης (πρώτη σειρά)
- τρέχον βάθος (δεύτερη σειρά)
- μέγιστο βάθος της κατάδυσης (κάτω σειρά)
- θερμοκρασία νερού (εξωτερική στεφάνη)



3.4 Ανάμεσα στις καταδύσεις

Όταν φτάνετε σε βάθος μικρότερο από 1,2 m, η συσκευή αποθηκεύει τις πληροφορίες (καταγεγραμμένα στοιχεία) κατάδυσης στη **MEMORY** (Μνήμη) και αρχίζει να μετρά το χρόνο επιφάνειας.

Στην κατάσταση λειτουργίας **DIVE** (Κατάδυση), αφού έχει ξεκινήσει ο μετρητής χρόνου επιφάνειας, εμφανίζονται οι εξής πληροφορίες:

- χρόνος κατάδυσης της τελευταίας κατάδυσης (πρώτη σειρά)
- τρέχον βάθος, όταν το βάθος στο οποίο βρίσκεστε είναι μεταξύ 1,2 m - 0,3 m, Ή χρόνος επιφάνειας, όταν το βάθος στο οποίο βρίσκεστε είναι 0,3 m ή μικρότερο (δεύτερη σειρά)
- μέγιστο βάθος της τελευταίας κατάδυσης (κάτω σειρά)

Ο χρόνος επιφάνειας είναι ο χρόνος που παραμένετε στην επιφάνεια ανάμεσα στις καταδύσεις. Με βάση το χρόνο που παραμείνατε στην επιφάνεια μπορείτε να υπολογίσετε πόσο θα πρέπει να περιμένετε, για να καταδυθείτε και πάλι με ασφάλεια (έως ότου το άζωτο εξαφανιστεί από το σώμα σας).



ΣΗΜΕΙΩΣΗ: Ο ελάχιστος χρόνος για τη δημιουργία καταγεγραμμένων στοιχείων κατάδυσης είναι 15 s: καταγεγραμμένα στοιχεία με μικρότερη διάρκεια δεν αποθηκεύονται. Όταν η **MEMORY** (Μνήμη) είναι πλήρης, τα εκάστοτε καινούρια καταγεγραμμένα στοιχεία αντικαθιστούν τα παλαιότερα καταγεγραμμένα στοιχεία.

ΣΗΜΕΙΩΣΗ: Ο μέγιστος χρόνος επιφάνειας που εμφανίζεται στο μετρητή είναι 48 ώρες. Μετά την πάροδο αυτών, μηδενίζεται και ο μετρητής εκτός από τον χρόνο κατάδυσης και το μέγιστο βάθος της τελευταίας κατάδυσης. Ο χρόνος επιφάνειας δεν αποθηκεύεται στη μνήμη της συσκευής.

3.5 Προβολή καταγεγραμμένων στοιχείων κατάδυσης

Για να προβάλλετε τα καταγεγραμμένα στοιχεία κατάδυσης της συσκευής σας:

1. Στην κατάσταση λειτουργίας **TIME** (Ωρα) περιστρέψτε το κουμπί [A] για είσοδο στη **MEMORY** (Μνήμη). Τα τελευταία καταγεγραμμένα στοιχεία κατάδυσης εμφανίζονται πρώτα.
2. Περιστρέψτε το κουμπί [A] προς τα κάτω, για να μετακινηθείτε από τα πιο πρόσφατα καταγεγραμμένα στοιχεία στα παλαιότερα. Περιστρέψτε το κουμπί [A] προς τα πάνω, για να μετακινηθείτε από τα παλαιότερα καταγεγραμμένα στοιχεία στα πιο πρόσφατα.
3. Πατήστε το κουμπί [B] για έξοδο από τη **MEMORY** (Μνήμη).




Οι πληροφορίες για τα καταγεγραμμένα στοιχεία κατάδυσης αποθηκεύονται στη **MEMORY** (Μνήμη). Σε κάθε ομάδα καταγεγραμμένων στοιχείων αντιστοιχεί μια υποδοχή μνήμης, που εμφανίζεται ως τμήμα στην εξωτερική στεφάνη της οθόνης. Οι πληροφορίες καταγεγραμμένων στοιχείων χωρίζονται σε δύο προβολές.

Στην πρώτη προβολή (εικόνα 2) εμφανίζονται οι εξής πληροφορίες:

- αριθμός καταδύσεων κατά τη διάρκεια της ημέρας (πρώτη σειρά)
- ώρα έναρξης της κατάδυσης (δεύτερη σειρά)
- ημερομηνία έναρξης της κατάδυσης (κάτω σειρά)

Στη δεύτερη προβολή (εικόνα 3) εμφανίζονται οι εξής πληροφορίες:

- χρόνος κατάδυσης (πρώτη σειρά)
- μέγιστο βάθος (κάτω σειρά)


 **ΣΗΜΕΙΩΣΗ:** Στη **MEMORY** (Μνήμη) αποθηκεύονται έως 14 ομάδες καταγεγραμμένων στοιχείων. Όταν η **MEMORY** (Μνήμη) είναι πλήρης, τα εκάστοτε καινούρια καταγεγραμμένα στοιχεία αντικαθιστούν τα παλαιότερα καταγεγραμμένα στοιχεία.

4 ΦΡΟΝΤΙΔΑ ΚΑΙ ΣΥΝΤΗΡΗΣΗ

Χειριστείτε τη μονάδα με προσοχή – μην τη χτυπάτε ή τη ρίχνετε κάτω.

Υπό κανονικές συνθήκες, δεν θα απαιτηθεί επισκευή για τη μονάδα. Μετά τη χρήση, ξεπλύνετε τη με γλυκό νερό και μαλακό σαπούνι και καθαρίστε προσεκτικά το περίβλημα με ένα υγρό, απαλό πανί ή με δέρμα σαμουά.


Εάν πρέπει να προσαρμόσετε το μήκος του μπρασελέ ή να το αντικαταστήσετε, απευθυνθείτε στο πλησιέστερο κατάστημα ωρολογίων για να γίνει εκεί σωστά η προσαρμογή του.

 **ΣΗΜΕΙΩΣΗ:** Μην χρησιμοποιείτε απορρυπαντικά ή διαλυτικές ουσίες οποιουδήποτε είδους, καθώς ενδέχεται να προκαλέσουν βλάβη στη μονάδα.

Μην επιχειρήσετε οι ίδιοι να επισκευάσετε τη μονάδα. Για οποιαδήποτε επισκευή, απευθυνθείτε σε εξουσιοδοτημένο κατάστημα υποστήριξης, διανομής ή λιανικής πώλησης προϊόντων Suunto.

Το Suunto Elementum Aqua έχει δοκιμαστεί σύμφωνα με το πρότυπο ISO 6425. Αυτό σημαίνει ότι το προϊόν είναι ανθεκτικό στο νερό για βάθος έως 200 μέτρα. Η λειτουργία του δεν θα επηρεαστεί από την έκθεσή του στο νερό σε κανονικές συνθήκες όπως στη βροχή, στο ντους, στο κολύμπι ή στην κατάδυση. Μπορείτε να πατήσετε τα κουμπιά ενώ είστε κάτω από το νερό.

4.1 Αντικατάσταση μπαταρίας

Αν εμφανιστεί το εικονίδιο  ή αν η οθόνη είναι ξεθωριασμένη ή αδύναμη, συνιστάται η αντικατάσταση της μπαταρίας.



ΣΗΜΕΙΩΣΗ: Μην επιχειρήσετε να αντικαταστήσετε την μπαταρία μόνοι σας:
www.suunto.com/Support/Service-Centers/Service-Center-Locator/

5 ΠΡΟΔΙΑΓΡΑΦΕΣ

5.1 Τεχνικές προδιαγραφές

Γενικές

- Θερμοκρασία λειτουργίας: -10 °C έως +60 °C / -2°F έως +140°F
- Θερμοκρασία φύλαξης: -30 °C έως +60 °C / -22°F έως +140°F
- Ανθεκτικότητα στο νερό: 200 μέτρα / 600 πόδια (ISO 6425, EN 13319)
- Κρύσταλλο ζαφειριού που δεν χαράζεται
- Τύπος μπαταρίας: CR 2032
- Διάρκεια ζωής μπαταρίας: περίπου 1 έτος με κανονική χρήση
- Συνιστώμενο διάστημα μεταξύ συντηρήσεων για τον έλεγχο ακριβείας: 2 έτη ή 200 καταδύσεις

Βυθόμετρο

- Θερμοκρασία λειτουργίας: 0 °C έως 40 °C / 32°F έως 104°F
- Μέγιστο βάθος λειτουργίας: 80 μέτρα / 262 πόδια
- Εύρος εμφάνισης βάθους: 0 έως 80 μέτρα / 0 έως 262 πόδια
- Βάθος έναρξης και διακοπής μέτρησης χρόνου κατάδυσης: 1,2 μέτρα / 4 πόδια
- Ακρίβεια: +/-1,5% σε πλήρη κλίμακα ή μεγαλύτερη από 0 έως 80 μέτρα / 0 έως 262 πόδια
- Ανάλυση: 0,1 μέτρα / 0,3 πόδια
- Μέγιστος χρόνος κατάδυσης: 99 ώρες 59 λεπτά
- Μέγιστος αριθμός αρχείων καταγραφής μνήμης: 14

Θερμόμετρο

- Εύρος εμφάνισης: 0 °C έως 40 °C / 32°F έως 104°F
- Ανάλυση: 1°C / 1°F

5.2 Εμπορική ονομασία

Το Suunto Elementum Aqua, τα λογότυπά του καθώς και οι άλλες εμπορικές ονομασίες και επωνυμίες της εμπορικής ταυτότητας Suunto είναι καταχωρισμένα ή μη καταχωρισμένα σήματα της Suunto Oy. Με επιφύλαξη παντός δικαιώματος.

5.3 Copyright

Copyright © Suunto Oy. Με επιφύλαξη παντός δικαιώματος. Η ονομασία Suunto, τα ονόματα προϊόντων Suunto, τα λογότυπά τους καθώς και οι άλλες εμπορικές ονομασίες και επωνυμίες της εμπορικής ταυτότητας Suunto είναι καταχωρισμένα ή μη καταχωρισμένα σήματα της Suunto Oy. Το παρόν έγγραφο καθώς και τα περιεχόμενά του είναι ιδιοκτησία της Suunto Oy και προορίζονται για αποκλειστική χρήση από τους πελάτες της εταιρίας, ώστε να αποκτήσουν γνώσεις και πληροφορίες που αφορούν στη λειτουργία των προϊόντων Suunto. Τα περιεχόμενά του δεν θα πρέπει να χρησιμοποιούνται ή να διανέμονται για κανέναν άλλο σκοπό και/ή να ανακοινώνονται, να γνωστοποιούνται ή να αναπαράγονται με άλλο τρόπο χωρίς προηγούμενη έγγραφη συγκατάθεση της Suunto Oy.

Παρά το γεγονός ότι έχουμε φροντίσει να διασφαλίσουμε ότι οι πληροφορίες που περιέχονται στην παρούσα τεκμηρίωση είναι και αναλυτικές και ακριβείς, δεν παρέχεται καμία ρητή ή σιωπηρή εγγύηση για την ακρίβειά τους. Το περιεχόμενο του παρόντος εγγράφου υπόκειται σε αλλαγές οποιαδήποτε

στιγμή χωρίς προειδοποίηση. Μπορείτε να λάβετε την τελευταία έκδοση της παρούσας τεκμηρίωσης από την ιστοσελίδα www.suunto.com.

5.4 Σημείωση ευρεσιτεχνίας

Το παρόν προϊόν προστατεύεται από εκκρεμείς εφαρμογές ευρεσιτεχνιών.

5.5 Απόρριψη της συσκευής

Παρακαλούμε απορρίψτε τη συσκευή κατάλληλα, όπως προβλέπεται για ηλεκτρονικά απορρίμματα. Μην την αποθέσετε στα κοινά απορρίμματα. Αν θέλετε, μπορείτε να επιστρέψετε τη συσκευή στον πλησιέστερο εμπορικό αντιπρόσωπο της Suunto.



6 ΕΓΓΥΗΣΗ

ΠΕΡΙΟΡΙΣΜΕΝΗ ΕΓΓΥΗΣΗ ΤΗΣ SUUNTO ΓΙΑ ΥΠΟΛΟΓΙΣΤΕΣ ΚΑΡΠΟΥ, ΥΠΟΛΟΓΙΣΤΕΣ ΚΑΤΑΔΥΣΗΣ, ΟΡΓΑΝΑ ΑΚΡΙΒΕΙΑΣ, ΡΟΛΟΓΙΑ, ΠΥΞΙΔΕΣ ΚΑΙ ΝΑΥΤΙΚΕΣ ΠΥΞΙΔΕΣ

Η παρούσα Περιορισμένη Εγγύηση ισχύει από την 1η Ιανουαρίου 2008.

Η Suunto εγγυάται ότι κατά τη διάρκεια της Περιόδου Ισχύος της Εγγύησης, η Suunto ή ένα Εξουσιοδοτημένο Κέντρο Συντήρησης της Suunto (στο εξής «Κέντρο Συντήρησης»), κατά την κρίση της, θα διορθώσει τυχόν ελαττώματα στα υλικά και στην κατασκευή χωρίς χρέωση, είτε α) με επισκευή του Προϊόντος ή εξαρτημάτων του, β) με αντικατάσταση του Προϊόντος ή εξαρτημάτων του ή γ) με επιστροφή της αξίας αγοράς του Προϊόντος, σύμφωνα με τους όρους και προϋποθέσεις της παρούσας Περιορισμένης Εγγύησης. Τα συγκεκριμένα νομικά δικαιώματά σας με βάση τους ισχύοντες εθνικούς νόμους που αφορούν την πώληση καταναλωτικών προϊόντων, δεν επηρεάζονται από την παρούσα Περιορισμένη Εγγύηση.

Η παρούσα Περιορισμένη Εγγύηση είναι έγκυρη και εφαρμοστέα μόνο στη χώρα στην οποία αγοράσατε το Προϊόν, εφόσον η Suunto προόριζε το Προϊόν για πώληση στη συγκεκριμένη χώρα. Εάν, ωστόσο, αγοράσατε το Προϊόν σε χώρα-μέλος της Ευρωπαϊκής Ένωσης, στην Ισλανδία, τη Νορβηγία, την Ελβετία ή την Τουρκία και η Suunto προόριζε εξ αρχής το Προϊόν για πώληση σε μία από αυτές τις χώρες, η παρούσα Περιορισμένη Εγγύηση είναι έγκυρη και εφαρμοστέα σε όλες αυτές τις χώρες. Η συντήρηση βάσει της εγγύησης ενδέχεται να περιορίζεται λόγω της πιθανής ύπαρξης στα Προϊόντα στοιχείων ειδικών για τη συγκεκριμένη χώρα.

Σε χώρες εκτός της Ευρωπαϊκής Ένωσης, της Ισλανδίας, της Νορβηγίας, της Ελβετίας ή της Τουρκίας, εφόσον συμφωνήσετε να επιβαρυνθείτε με το κόστος

της συντήρησης και τα πιθανά έξοδα αποστολής που θα προκύψουν για την Suunto ή για ένα Κέντρο Συντήρησης, μπορείτε να λάβετε υπηρεσίες συντήρησης βάσει της εγγύησης σε χώρα διαφορετική από εκείνη στην οποία αγοράσατε το Προϊόν.

Περίοδος Ισχύος της Εγγύησης

Η Περίοδος Ισχύος της Εγγύησης αρχίζει από την ημερομηνία λιανικής πώλησης του Προϊόντος στον αρχικό αγοραστή. Η Περίοδος Ισχύος της Εγγύησης ποικίλει ανάλογα με το Προϊόν που αγοράσατε και έχει ως εξής:

α. Δύο (2) χρόνια για υπολογιστές καρπού, υπολογιστές κατάδυσης, όργανα ακριβείας και ρολόγια

β. Δέκα (10) χρόνια για ναυτικές πυξίδες

γ. Περιορισμένη εγγύηση εφ' όρου ζωής για πυξίδες

Η Περίοδος Ισχύος της Εγγύησης για τα αναλώσιμα μέρη και τα αξεσουάρ όλων των προϊόντων, στα οποία συμπεριλαμβάνονται -ενδεικτικά- επαναφορτιζόμενες μπαταρίες, φορτιστές, σταθμοί επιτραπέζιας σύνδεσης, ιμάντες, καλώδια και σωλήνες (είτε εμπεριέχονται στη συσκευασία πώλησης, είτε πωλούνται ξεχωριστά), είναι ένας (1) χρόνος.

Στο βαθμό που επιτρέπεται από τους νόμους της χώρας σας, η Περίοδος Ισχύος της Εγγύησης δεν θα επεκταθεί ή ανανεωθεί ή επηρεαστεί με άλλο τρόπο από τυχόν μεταπώληση, εξουσιοδοτημένη επισκευή ή αντικατάσταση του Προϊόντος από τη Suunto. Ωστόσο, το εξάρτημα (ή τα εξαρτήματα) που αντικαθίσταται ή επισκευάζεται κατά την Περίοδο Ισχύος της Εγγύησης θα καλύπτεται από εγγύηση για το υπόλοιπο διάστημα της αρχικής Περιόδου Ισχύος της Εγγύησης ή -στην περίπτωση που η αρχική εγγύηση λήγει σε λιγότερο από τρεις μήνες- για τρεις (3) μήνες από την ημερομηνία της επισκευής ή αντικατάστασης.

Εξαιρέσεις και περιορισμοί

Η παρούσα Περιορισμένη Εγγύηση δεν καλύπτει τα παρακάτω:

1. α) Φυσιολογική φθορά, β) ελαττώματα που προκαλούνται από μη προσεκτικό χειρισμό (ελαττώματα που προκαλούνται από αιχμηρά αντικείμενα, από κάμψη, συμπίεση ή πτώση, κ.λπ.), ή γ) ελαττώματα ή φθορές που προκαλούνται από κακή χρήση του Προϊόντος ή μη τήρηση των οδηγιών.
2. Εγχειρίδια χρήσης ή οποιοδήποτε λογισμικό τρίτου (ακόμη και αν εμπεριέχεται σε ή πωλείται μαζί με εξοπλισμό της Suunto), ρυθμίσεις, περιεχόμενο ή δεδομένα, ανεξάρτητα από το εάν εμπεριέχονται στο Προϊόν ή αποκτήθηκαν με λήψη (download) ή συμπεριλήφθηκαν κατά την εγκατάσταση, συναρμολόγηση, αποστολή ή σε οποιοδήποτε άλλο στάδιο της διαδικασίας παράδοσης ή από εσάς με οποιονδήποτε άλλο τρόπο.
3. Ελαττώματα ή ισχυρισμούς περί ελαττωμάτων που οφείλονται στο γεγονός ότι το Προϊόν χρησιμοποιήθηκε με, ή συνδέθηκε σε, οποιοδήποτε προϊόν, αξεσουάρ, λογισμικό ή/και υπηρεσία που δεν κατασκευάζεται ή δεν παρέχεται από την Suunto, ή χρησιμοποιήθηκε με τρόπο διαφορετικό από την ενδεδειγμένη χρήση για την οποία προορίζεται.
4. Μπαταρίες μίας χρήσης.

Η παρούσα Περιορισμένη Εγγύηση δεν είναι εφαρμοστέα εάν:

1. το Προϊόν έχει ανοιχτεί, τροποποιηθεί ή επισκευαστεί από οποιονδήποτε άλλο πλην της Suunto ή του Κέντρου Συντήρησης,
2. το Προϊόν έχει επισκευαστεί με τη χρήση μη εγκεκριμένων ανταλλακτικών,

3. ο αριθμός σειράς του Προϊόντος έχει αφαιρεθεί, σβηστεί, παραμορφωθεί, τροποποιηθεί ή έχει καταστεί μη αναγνώσιμος με οποιονδήποτε τρόπο - κάτι τέτοιο θα εξακριβωθεί κατά την κρίση της Suunto.
4. το Προϊόν έχει εκτεθεί σε χημικά προϊόντα, συμπεριλαμβανομένων (ενδεικτικά) εντομοαπωθητικών ουσιών.

Η Suunto δεν εγγυάται ότι η λειτουργία του Προϊόντος θα είναι αδιάλειπτη ή αλάνθαστη, ή ότι το Προϊόν θα λειτουργεί σε συνδυασμό με οποιοδήποτε εξοπλισμό ή λογισμικό τρίτων.

Πρόσβαση σε υπηρεσίες συντήρησης βάσει της εγγύησης της Suunto

Μην παραλείψετε να δηλώσετε το Προϊόν σας στη σελίδα "Customer Service" της τοποθεσίας www.suunto.com. Επίσης, φυλάξτε την απόδειξη αγοράς ή/και την κάρτα δήλωσης. Αυτά τα έγγραφα μπορεί να σας ζητηθούν για να σας επιτραπεί η πρόσβαση στις υπηρεσίες συντήρησης βάσει της εγγύησης της Suunto.

Πριν ζητήσετε υπηρεσίες συντήρησης βάσει της εγγύησης, δείτε τους πόρους ηλεκτρονικής βοήθειας που είναι διαθέσιμοι μέσω της τοποθεσίας www.suunto.com ή που αναφέρονται στο εγχειρίδιο του Προϊόντος.

Εάν κρίνετε απαραίτητο να εγείρετε μια αξίωση στα πλαίσια της παρούσας Περιορισμένης Εγγύησης, παρακαλείστε να επιστρέψετε τον υπολογιστή καρπού είτε μέσω της διαδικασίας που περιγράφεται στη σελίδα "Suunto Service Request" της τοποθεσίας www.suunto.com ή επικοινωνώντας με το εξουσιοδοτημένο κατάστημα λιανικής πώλησης προϊόντων Suunto στην περιοχή σας. Για όλα τα άλλα Προϊόντα που καλύπτονται από την παρούσα Περιορισμένη Εγγύηση, επικοινωνήστε με το εξουσιοδοτημένο κατάστημα λιανικής πώλησης προϊόντων Suunto στην περιοχή σας. Για πληροφορίες επικοινωνίας, επισκεφθείτε την τοποθεσία της Suunto στο web, στη διεύθυνση

www.suunto.com, ή τηλεφωνήστε στο Γραφείο εξυπηρέτησης της Suunto στον αριθμό +358 2 284 1160 (ενδέχεται να ισχύουν χρεώσεις εθνικών ή διεθνών κλήσεων) για περισσότερες λεπτομέρειες και οδηγίες σχετικά με τον τρόπο αποστολής του Προϊόντος σας για συντήρηση βάσει της εγγύησης. Η αποστολή του Προϊόντος σας στο εξουσιοδοτημένο κατάστημα λιανικής πώλησης προϊόντων Suunto στην περιοχή σας πρέπει να γίνει με προπληρωμή των μεταφορικών εξόδων.

Άλλες σημαντικές επισημάνσεις

Μην παραλείψετε να δημιουργήσετε αντίγραφα ασφαλείας όλων των σημαντικών περιεχομένων και δεδομένων που αποθηκεύετε στο Προϊόν σας, καθώς ενδέχεται αυτά να χαθούν κατά την επισκευή ή την αντικατάσταση του Προϊόντος. Η Suunto ή το Κέντρο Συντήρησης δεν φέρει ευθύνη για τυχόν ζημιές ή απώλειες οποιουδήποτε είδους που προκύπτουν από την απώλεια, τη βλάβη ή την καταστροφή του περιεχομένου ή των δεδομένων κατά την επισκευή ή την αντικατάσταση του Προϊόντος.

Όταν γίνεται αντικατάσταση του Προϊόντος ή ενός εξαρτήματός του, το στοιχείο που αντικαταστάθηκε περιέρχεται στην κατοχή της Suunto. Σε περίπτωση που επιστραφεί η αξία αγοράς, το Προϊόν του οποίου η αξία επιστρέφεται πρέπει να επιστραφεί σε ένα Κέντρο Συντήρησης, αφού περιέρχεται στην κατοχή της Suunto και/ή του Κέντρου Συντήρησης.

Περιορισμός Ευθύνης

Στο μέγιστο βαθμό που επιτρέπεται από τους ισχύοντες νόμους, η παρούσα περιορισμένη ευθύνη αποτελεί τη μοναδική και αποκλειστική σας μέθοδο αποζημίωσης και αντικαθιστά οποιοσδήποτε άλλες εγγυήσεις, ρητές ή σιωπηρές. Η Suunto δεν φέρει καμία ευθύνη για τυχόν ειδικές, αποθετικές ή επακόλουθες ζημιές ή ζημιές από ποινική δίωξη, συμπεριλαμβανομένης, ενδεικτικά, της

απώλειας αναμενόμενων ωφελειών ή κερδών, της μη αποφυγής εξόδων ή της απώλειας εσόδων, της απώλειας δεδομένων, των ζημιών από ποινική δίωξη, της απώλειας χρήσης του Προϊόντος ή οποιουδήποτε σχετιζόμενου εξοπλισμού, του κόστους κεφαλαίου, του κόστους υποκατάστατου εξοπλισμού ή εγκαταστάσεων, του χρόνου διακοπής λειτουργίας, των αξιώσεων τρίτων, συμπεριλαμβανομένων των πελατών, καθώς και υλικές ζημιές που προκαλούνται από την αγορά ή τη χρήση του Προϊόντος ή που προκύπτουν από την παραβίαση της εγγύησης, την αθέτηση σύμβασης, αμέλεια, αντικειμενική ευθύνη, αδικοπραξία ή οποιαδήποτε άλλη βάση καταλογισμού ευθυνών με βάση το νόμο ή το δίκαιο, ακόμα κι αν η Suunto γνώριζε την πιθανότητα τέτοιων ζημιών. Η Suunto δεν φέρει καμία ευθύνη για καθυστερήσεις στην παροχή υπηρεσιών συντήρησης στα πλαίσια της περιορισμένης εγγύησης ή για την απώλεια χρήσης κατά τη διάρκεια της επισκευής του Προϊόντος.



SUUNTO CUSTOMER SUPPORT

1. www.suunto.com/support
www.suunto.com/mysuunto
2. AUSTRALIA +61 1800 240 498
AUSTRIA +43 720 883 104
CANADA +1 800 267 7506
CHINA +86 010 84054725
FINLAND +358 9 4245 0127
FRANCE +33 4 81 68 09 26
GERMANY +49 89 3803 8778
ITALY +39 02 9475 1965
JAPAN +81 3 4520 9417
NETHERLANDS +31 1 0713 7269
NEW ZEALAND +64 9887 5223
RUSSIA +7 499 918 7148
SPAIN +34 91 11 43 175
SWEDEN +46 8 5250 0730
SWITZERLAND +41 44 580 9988
UK +44 20 3608 0534
USA +1 855 258 0900