

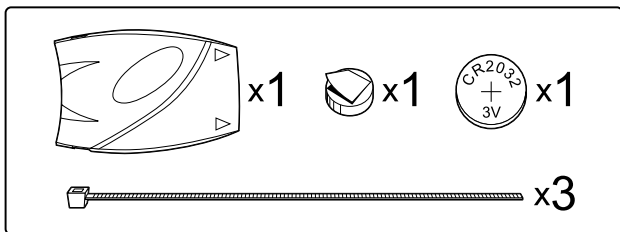
SUUNTO

CADENCE POD

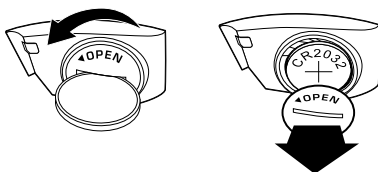
사용자 가이드

1 Suunto Cadence POD	3
2 Suunto Cadence POD 정보	5
2.1 소개	5
2.2 지침	5
2.3 유지관리	5
2.4 기술적 사양	5
2.4.1 기술 데이터	5
2.4.2 상표	5
2.4.3 저작권	6
2.4.4 CE	6
2.4.5 ICES	6
2.4.6 FCC 준수	6
2.5 부인정보	6
2.6 장치 폐기	6

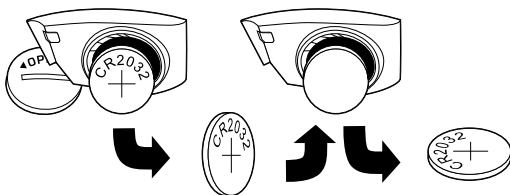
1 SUUNTO CADENCE POD



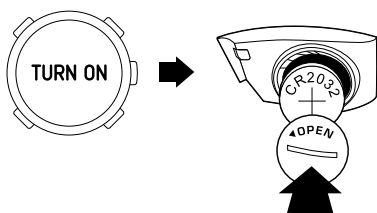
1.1



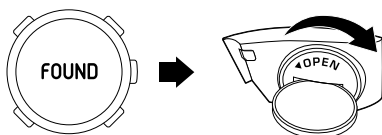
1.2



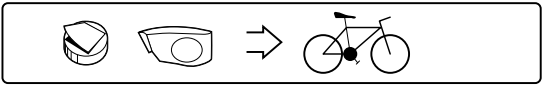
1.3



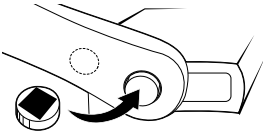
1.4



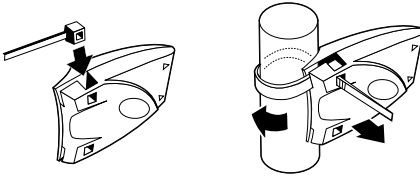
2



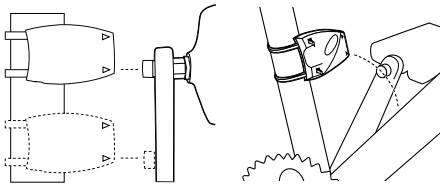
2.1



2.2



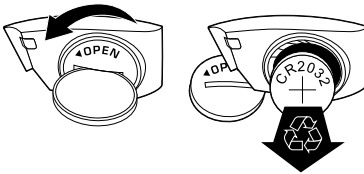
2.3



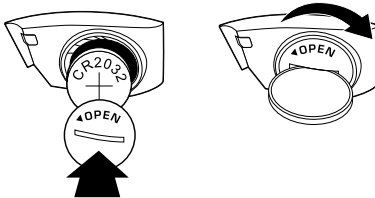
3



3.1



3.2



2 SUUNTO CADENCE POD 정보


2.1 소개

Suunto Cadence POD는 Suunto t3c, t4c 또는 t6c를 위한 부속품입니다. 이 경량의 무선 장치를 사용하면 페달 케이던스를 측정할 수 있으므로 페달 속도에 맞게 사이클링 속도를 조정하고 최적화할 수 있습니다. 이 제품은 Suunto Bike POD와 함께 사용할 수 있습니다.

2.2 지침

앞의 그림을 참조하십시오.

1. 장치의 쌍을 맞추십시오.
POD 뒤쪽으로 배터리를 삽입하여 초기화하십시오. 배터리를 다시 장착하기 전에 Suunto 심박수 모니터에 PAIR A POD 설정을 입력하고 POD 유형을 선택하십시오.
2. 크랭크 자석과 케이던스 센서를 설치합니다.
3. 배터리를 장착하거나 교체하십시오.
너무 과도하게 힘을 가하지 않도록 주의하십시오. 건조한 장소에서 수행하십시오.

 **참고:** 쌍 연결이 실패하면 근처에 심박수 트랜스미터 벨트와 같은 활성 ANT 트랜스미터가 없는지 확인하고 POD 배터리를 제거한 다음 단계 1.2-1.3을 반복하십시오.

2.3 유지관리

- 구성부품이 고압 워터젯에 노출되지 않도록 주의하십시오.
- 솔벤트 및 오일 기반 사용을 피하십시오. 세척 시 미온수를 사용하고 필요한 경우 세척제를 사용하십시오. 마른 천으로 물기를 깨끗하게 닦아내십시오.
- 장치를 사용하지 않을 때 센서가 직사광선에 노출된 상태로 방치해 두지 마십시오.
- 구성부품을 분해하면 보증이 무효가 됩니다.
- 사이클링은 물리적으로 부하가 많은 작업이기 때문에 특정 위험 요소가 존재할 수 있습니다. 로드 센서를 사용해서 트래픽을 지속적으로 확인하십시오. 반드시 헬멧을 착용하십시오.
- 제품 특성, 형태 및 일반적인 모양은 사전 경고 없이 개조될 수 있습니다.

2.4 기술적 사양

2.4.1 기술 데이터

- 트랜스미션 2.465 GHz ANT 호환
- 트랜스미션 범위: 최대 10 m/30 ft
- 작동 온도: $-20^{\circ}\text{C} \sim +60^{\circ}\text{C} / -5^{\circ}\text{F} \sim +140^{\circ}\text{F}$
- 사용자가 교체 가능한 배터리: 3V CR2032
- 배터리 수명: 최대 300시간($20^{\circ}\text{C} / 68^{\circ}\text{F}$ 에서)

2.4.2 상표

Suunto 및 해당하는 제품명, 상표명, 상표, 서비스 마크는 등록 여부에 상관없이 Suunto 또는 해당하는 타사 소유주에 의해 보호됩니다. All rights reserved.

2.4.3 저작권

Copyright © Suunto Oy 2007. All rights reserved. 본 문서와 문서에 포함된 내용은 Suunto Oy의 자산으로, Suunto 제품 작동과 관련된 지식과 정보를 확보하고자 하는 고객이 독점적으로 사용하기 위해 작성된 것입니다. 본 문서의 내용은 Suunto Oy의 사전 서면 동의 없이는 어떠한 수단으로도 사용, 배포, 전달, 공개 또는 복제할 수 없습니다.

본 문서의 내용은 사전 통보 없이 언제든지 변경될 수 있습니다. Suunto는 본 문서의 내용이 정확하고 포괄적이며 오류가 없음에 대해 명시적 또는 묵시적 보증을 제공하지 않습니다. 본 문서의 최신 버전은 www.suunto.com에서 다운로드할 수 있습니다.

2.4.4 CE

CE 마크는 유럽 연합 EMC 지침 89/336/EEC 및 99/5/EEC를 준수함을 나타내기 위해 사용됩니다.

2.4.5 ICES

본 클래스 [B] 디지털 기기는 캐나다 ICES-003을 준수합니다.

2.4.6 FCC 준수

본 장치는 클래스 B 디지털 장치에 대한 FCC 제한 제15부 항목을 준수합니다. 본 장비는 무선 주파수 에너지를 생성, 이용 및 방출할 수 있으며 장비가 설치되어 있지 않고 지침에 따라 사용되지 않으면 무선 통신에 해로운 잡음을 일으킬 수도 있습니다. 그러나 특정 설치에서 이러한 방해 잡음이 발생하지 않는다는 보증은 하지 않습니다. 본 장비로 인해 다른 장비에 전자파 장애가 발생하는 것이 확인되면 장비를 재배치하여 장애를 해결해 보십시오.

그래도 문제를 해결할 수 없는 경우에는 공인 Suunto 판매대리점이나 기타 자격을 갖춘 서비스 기술자에게 문의하십시오.

본 제품을 작동하려면 다음 조건을 따라야 합니다.

- 본 장치는 전자파 장애를 일으켜서는 안됩니다.
- 본 장치는 원치 않는 작동을 일으킬 수 있는 방해 잡음을 포함하여 수신되는 전자파 장애를 견딜 수 있어야 합니다.

장치 수리는 공인된 Suunto 서비스 기술자만이 수행할 수 있습니다. 장치를 무단으로 수리하면 보증이 무효가 됩니다.

FCC 표준에 따라 테스트를 거침. 가정용 또는 사무용.

FCC 경고: Suunto Oy의 명시적인 승인 없이 장치를 변경하거나 개조하면 FCC 규정 하에 본 장치의 작동 권한이 무효화될 수 있습니다.

2.5 부인정보

본 기기는 레크리에이션 용도로 설계된 것입니다. Suunto 트레이닝 장치는 전문 또는 산업 정밀도가 필요한 측정값을 구하기 위한 용도로 사용해서는 안됩니다.

2.6 장치 폐기



적절한 방식으로 장치를 폐기하고 전자제품 폐기물과 같이 취급하십시오. 장치를 쓰레기통에 그냥 버리지 마십시오. 원하는 경우 장치를 가장 인접한 Suunto 대리점으로 반환할 수도 있습니다.

Suunto

보증, 주의 및 유지관리

- WRISTOP 컴퓨터 및 부속품

1 주의 및 유지관리	3
FAQ	3
2 Suunto Wristop 컴퓨터 및 부속품에 대한 제한 보증	5
2.1 보증 기간	5
2.2 제외 및 제한 사항	5
2.3 Suunto 보증 서비스 이용	6
2.4 기타 중요 고지 사항	6
2.5 책임부인	6

1 주의 및 유지관리


SUUNTO Wristop 컴퓨터는 전문적인 정밀 기기입니다. 본 기기가 실외에서 사용할 수 있을 정도로 견고하게 설계되었지만 다른 정밀 기기와 마찬가지로 세심한 주의와 예방 조치가 필요합니다.

정상적인 조건 하에 작동하는 경우에는 Wristop 컴퓨터를 정비할 필요가 없으며 깨끗한 물과 중성 세제를 사용해서 Wristop 컴퓨터와 부속품을 청소하기만 하면 됩니다. 그런 다음 반드시 부드러운 천이나 면을 사용해서 물기를 완전히 닦아내십시오. 세척제나 솔벤트를 사용하면 장치가 손상될 수 있으니 사용하지 마십시오.

FAQ


Suunto Outdoor Wristop으로 무엇을 할 수 있나요?

사용자는 9시리즈를 제외한 모든 실외용 Wristop 컴퓨터에서 배터리를 변경할 수 있습니다. 배터리 및 스트랩을 변경하는 방법에 대해서는 사용자 설명서를 참조하거나 www.suunto.com에서 사용자 비디오를 확인해 보십시오.

 **참고:** 기기를 수리할 경우에는 공인 Suunto 서비스 센터, 판매 대리점 또는 소매업체로 문의하십시오. 배터리함 또는 컴퓨터에서 누수를 방지하기 위한 적절한 방식을 사용하는 경우에는 사용자가 직접 배터리와 스트랩을 교체할 수 있습니다. 단, 정품 교체형 배터리와 스트랩을 사용해야 합니다.


Suunto Outdoor Wristop 컴퓨터의 방수 특성은 무엇을 의미하나요?

본사의 제품은 ISO(International Organization for standardization: 국제표준화기구) 표준 2281을 통해 테스트를 거쳤습니다. 즉, 본 제품에는 방수 기능이 탑재되어 있습니다. "방수" 외에, 시계에는 압력(3bar / 10bar) 또는 수심(30/100 m)과 같이 과압 테스트 표시가 명시되어 있습니다. 이러한 표시는 다이빙 깊이에 해당하지 않지만 수압 테스트가 실시된 압력을 나타냅니다. 즉, Suunto Outdoor Wristop 컴퓨터를 사용해서 수심 30/100 m로 다이빙을 할 수는 없습니다.

 **경고:** Outdoor Wristop 컴퓨터는 스쿠버다이빙을 위한 제품이 아닙니다.

정품 Suunto 부속품이란 무엇인가요?

정품 Suunto 부속품은 전세계 Suunto 공인 판매 대리점 및 소매업체 네트워크를 통해서만 유통됩니다. 정품 Suunto 부속품은 Suunto 제품에 대한 호환성 테스트를 거쳤으므로 안전하게 사용할 수 있습니다.

 **참고:** 정품이 아닌 부속품 사용으로 인해 발생한 손상에 대해서는 보증이 적용되지 않습니다.

추가 정보는 어디에서 구할 수 있나요?

이 페이지에서 FAQ를 검색하면 서비스 및 보증 정보를 찾을 수 있습니다. FAQ에서 원하는 답변을 찾지 못한 경우에는 지원 요청을 보낼 수도 있습니다. 지원 요청을 보내려면 시스템에 등록해야 합니다. 지금 바로 등록하십시오.

또한 전화 +358 2 284 1160번으로 유럽 헬프 데스크로 문의할 수도 있습니다. 통화 비용은 핀란드 기본 통화료가 소요됩니다. 콜 센터는 월요일부터 금요일까지 연중 365일 운영됩니다. 모든 서비스는 영어로 지원됩니다. 프랑스어, 독일어, 스웨덴어, 일본어, 스페인어, 핀란드어 등의 기타 언어는 현지 영업 시간 중에만 제공됩니다. 콜 센터 담당자는 다이빙 제품, 실외 제품, 컴퍼스 등에 상관없이 고객의 질문에 답변을 제공할 수 있습니다.

내 Suunto 제품에 대한 보증을 받을 수 있는지 여부를 어떻게 확인할 수 있나요?

이 경우 구입 증빙서를 확인하면 됩니다. 구입 일자가 2년 미만인 경우 보증 혜택을 받을 수 있습니다. 또는 장치의 일련 번호를 확인해볼 수도 있습니다.

내 Suunto 제품을 수리하면 보증 기간이 연장되나요?

현지 국가 법률에서 허용하는 범위까지 제품 수리로 인해 보증 기간이 연장되거나 보증 기간에 영향을 주지는 않습니다. 그러나 보증 기간 중에 수리된 부품 또는 제공된 교체 제품은 원래 보증 기간의 잔여일 동안, 또는 수리/교체일로부터 3개월간 보증이 적용됩니다.

2 SUUNTO WRISTOP 컴퓨터 및 부속품에 대한 제한 보증

본 제한 보증은 2007년 1월 1일부로 발효됩니다.

Suunto Oy(이하 "Suunto")는 Suunto Wristop 컴퓨터 및/또는 Suunto Wristop 컴퓨터 부속품(이하 "제품")을 구입한 사용자에게 제한된 보증을 제공합니다.

Suunto는 보증 기간 동안 Suunto 또는 Suunto 공인 서비스 센터는 독자적인 재량으로 본 제한 보증의 조항에 따라 a) 제품 또는 부품의 수리, b) 제품 또는 부품 교체, c) 제품 구매 가격 환불하는 방식으로 재료 또는 제조상의 결함을 무상으로 해결해줍니다. 소비자 제품 판매와 관련하여 해당 국가법 하에 귀하의 필수 법적 권한은 본 제한 보증에 의해 영향을 받지 않습니다.

본 제한 보증은 Suunto이 해당 국가에서 판매할 목적으로 제품을 제공한 경우에만 해당 제품을 구입한 국가에서 유효하며 시행됩니다. 그러나 유럽 연합(EU) 회원국, 아일랜드, 노르웨이, 스위스 또는 터키 중에서 제품을 구입하고 Suunto이 본래 이들 국가에서 제품을 판매할 목적을 갖고 있는 경우 본 제한 보증은 이러한 모든 국가에서 유효합니다. 보증 서비스는 제품에 포함된 국가별 요소에 따라 제한될 수도 있습니다.

유럽 연합(EU), 아일랜드, 노르웨이, 스위스 또는 터키 외의 국가에서는 서비스 비용과 Suunto 또는 Suunto 공인 서비스 센터에서 발생할 수 있는 배송 비용을 사용자가 부담하는 조건 하에 제품을 구입한 국가 외에서도 보증 서비스를 받을 수 있습니다. 이 경우 예비 부품은 무상으로 제공됩니다.

2.1 보증 기간

보증 기간은 원래 최종 사용자 구매자의 제품 구매일에서부터 시작합니다. 제품은 여러 가지 다른 부품으로 구성될 수 있으며 이러한 부품은 서로 다른 보증 기간이 적용될 수 있습니다(이하 "보증 기간").

여러 가지 다른 보증 기간:

- Wristop 컴퓨터에 대해 2년;
- POD, 심박수 트랜스미터, 교체 가능한 배터리, 충전기, 도킹 스테이션, 스트랩, 케이블, 호스(Wristop 컴퓨터 판매 패키지에 포함되어 있거나 별도로 구입했는지 여부와 상관없이) 등을 포함한(이에 제한되지 않음) 소모품 및 부속품에 대해 1년.

해당 국가의 법률이 허용하는 범위까지 보증 기간은 연장되거나 갱신되지 않으며 후속 재판매, Suunto 공인 제품 수리나 교체로 인해 영향을 받지 않습니다. 그러나 보증 기간 중에 수리된 부품 또는 제공된 교체 제품은 원래 보증 기간의 잔여일 동안, 또는 수리/교체일로부터 3개월간 보증이 적용됩니다.

2.2 제외 및 제한 사항

다음과 같은 경우 본 제한 보증이 적용되지 않습니다:

1. a) 정상적인 마모 또는 파손, b) 부주의한 취급으로 인한 손상(날카로운 물체로 인한 결함, 제품을 구부리거나 압력을 가하거나 떨어뜨려서 발생한 손상 등), c) Suunto에서 제공된 지침(예: 제품의 사용자 가이드/사용 설명서에 명시된 지침)에 반해 사용하는 것을 포함하여 제품을 잘못 사용해서 발생한 결함이나 손상, e) Suunto의 합리적인 통제 범위를 벗어나는 기타 행위;
2. 사용자 설명서 또는 타사 소프트웨어(Suunto 하드웨어에 포함되어 있거나 함께 판매된 경우도 해당), 설정, 제품에 포함되었거나 다운로드한 경우나 설치, 조립, 배송 중이나 배송 체인에서 포함되었거나 어떠한 방식으로든 사용자에게 의해 수집된 콘텐츠/데이터;

3. Suunto에서 제조했거나 공급하지 않은 제품, 부속품 소프트웨어 및/또는 서비스와 함께 제품을 사용하거나 연결함으로써 인한 결함이나 주장된 결함, 또는 원래 용도 이외의 목적으로 제품을 사용한 경우;
4. 교체 가능 배터리.

다음과 같은 경우 본 제한 보증 대상에서 제외됩니다:

1. Suunto 또는 Suunto 공인 서비스 센터 담당자 외의 다른 사람이 제품을 열고 개조 또는 수리한 경우;
2. 미승인 예비 부품을 사용해서 제품을 수리한 경우;
3. 제품의 일련 번호를 제거, 삭제, 개조 또는 불법적으로 사용한 경우 - 이러한 사항은 Suunto의 독점적인 재량에 따라 결정됩니다.
4. 제품을 모기약 등을 포함한(이에 제한되지 않음) 화학 제품에 노출한 경우.

Suunto는 본 제품이 어떠한 오류나 중단 없이 원활하게 가동되거나 타사에서 제공된 하드웨어 또는 소프트웨어와 함께 사용할 수 있음을 보증하지 않습니다.

2.3 Suunto 보증 서비스 이용

보증 서비스를 문의하기 전에 www.suunto.com/customer-service에 있는 온라인 도움말 자원을 참조하거나 제품 설명서를 확인하시기 바랍니다.

본 제한 보증 하에 클레임이 필요한 것으로 나타나는 경우 www.suunto.com에 제공된 Suunto 서비스 요청을 통해 제품을 반환하거나 현지 공인 Suunto 매장을 연락하십시오. 연락처 정보에 대해서는 Suunto 웹사이트 www.suunto.com을 참조하거나 Suunto 헬프 데스크(국가별 요금 또는 수수료가 부과될 수 있음)로 전화를 걸어 클레임 절차에 관한 자세한 안내를 받으시기 바랍니다. 그러면 제품에 대한 보증 서비스를 받을 수 있는 상세한 방법이 제공됩니다. 제품을 현지 공인 Suunto 매장으로 반품하기를 원하는 경우 선불운임을 이용하십시오. 본 제한 보증 하에 클레임을 요청하려면 이름, 주소, 구입 증빙서 및/또는 서비스 등록 카드 (www.suunto.com의 Suunto 보증 등록은 이러한 용도로 적합한 것으로 간주됨)를 포함하여 국가별 요구 사항에 따라 일련 번호, 판매자 이름과 주소, 구입 날짜 및 장소, 제품 유형에 관한 정보를 명확하게 기재해야 합니다. 클레임이 합당한 것으로 판단되면 제품 수리 또는 교체가 무상으로 이루어지며 일정 기간 내에 배송이 이루어집니다. 이러한 결정은 Suunto 또는 Suunto 공인 서비스 센터의 독점적인 재량에 의해 이루어집니다. 제품이 본 제한 보증의 조항에 포함되지 않는 것으로 파악되면 Suunto 또는 Suunto 공인 서비스 센터는 취급 수수료를 청구할 권한을 갖습니다.

본 제한 보증 하에 모든 클레임은 사용자가 보증 기간이 만료되기 전 합리적인 기간 내에 주장된 결함을 Suunto 또는 Suunto 공인 서비스 센터로 알려야 합니다.

2.4 기타 중요 고지 사항

제품 수리 또는 교체 중 일부 콘텐츠와 데이터가 유실될 수 있는 위험이 있으므로 제품에 저장된 중요한 모든 콘텐츠와 데이터의 백업 사본을 작성해 두시기 바랍니다.

Suunto 또는 Suunto 공인 서비스 센터는 그러한 손실로 인해 발생하는 피해 여부와 상관없이 제품 수리 또는 교체 중에 발생한 콘텐츠/데이터 손상이나 유실에 대해서는 어떠한 책임도 지지 않습니다. 제품 또는 부품이 교체될 때 교체된 모든 품목은 Suunto의 자산에 속합니다. 환불이 이루어진 경우에는 환불된 제품은 Suunto 및/또는 Suunto 공인 서비스 센터의 자산이므로 해당 제품을 Suunto 공인 서비스 센터로 반환해야 합니다.

제품 수리 또는 교체 시 Suunto 또는 Suunto 공인 서비스 센터는 신규 또는 개조된 품목과 동급의 신규 제품이나 부품을 사용할 수도 있습니다.

2.5 책임부인

적용되는 필수 법률에서 허용되는 최대 범위까지 본 제한 보증은 사용자에게 대한 유일한 독점적인 구제책으로 제공되며 어떠한 종류의 명시적이거나 묵시적인 보

증을 대신합니다. SUUNTO는 어떠한 방법으로든 이 제품의 사용으로 인해 발생하는 인한 모든 직접, 간접, 부수적, 특별, 징벌적 또는 파생적 손해(예상한 이익 또는 수익 손실, 자금 또는 매출 손실, 데이터 손실, 대규모 손상, 제품 또는 관련 장비의 사용, 자본 비용, 대체 장비 또는 설비 비용 손실, 가동 중단, 고객을 포함한 제3자의 클레임, 자산 손실 등을 포함하되 이에 제한되지 않음)에 대하여 어떠한 경우에도 책임을 지지 않으며 이는 SUUNTO가 그와 같은 손해의 가능성을 사전에 알고 있었던 경우에도 마찬가지입니다 SUUNTO는 본 제한 보증 하에 서비스 제공의 지연이나 제품 수리 중 발생하는 사용 손실에 대해 어떠한 책임도 부인합니다.



SUUNTO

www.suunto.com

Copyright © Suunto Oy 11/2007, 6/2008.
All rights reserved.